

## **Quieren menos legisladores, pero desconocen cuántos hay**

El próximo 07 de junio se renovará en el país la totalidad de la cámara de diputados. Ya que contamos con un sistema electoral mixto, se elegirán 300 diputados de mayoría relativa y 200 de representación proporcional.<sup>1</sup> La duración en el cargo de estos representantes es de tres años.

Entre las funciones más importantes que tienen los diputados se encuentran las de iniciar leyes o decretos, aprobar anualmente el Presupuesto de Egresos de la Federación, aprobar el Plan Nacional de Desarrollo y la revisión de la cuenta pública.<sup>2</sup> Aunque los legisladores tienen tareas trascendentes que impactan en la vida de los ciudadanos, en el país un alto porcentaje de personas tienen poco conocimiento sobre las funciones del congreso y sobre su composición.

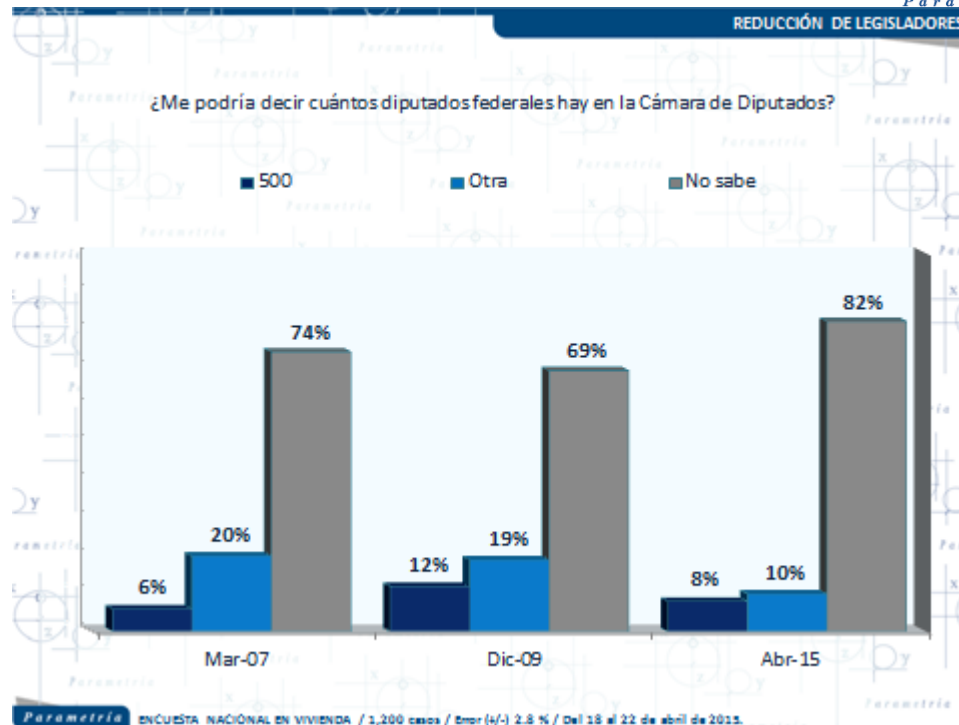
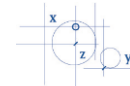
De acuerdo con la más reciente encuesta nacional en vivienda realizada por Parametría, solamente uno de cada diez ciudadanos sabe que la cámara de diputados está compuesta por 500 legisladores, mientras que el 82 % desconoce el dato. Un hecho relevante es que no observamos que el porcentaje que conoce de la composición del congreso se modifique significativamente en el tiempo.

Cuando preguntamos por primera vez en 2007, solo 6 % de los entrevistados mencionó la respuesta correcta sobre el número de representantes que funcionan como diputados; en 2009 el porcentaje subió a 12 % y este año los que saben que el congreso está compuesto por 500 diputados volvió a descender a 8 %.

---

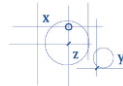
<sup>1</sup> INE. Información Básica Sistema Electoral Mexicano  
[http://www.ine.mx/archivos3/portal/historico/contenido/Sistema\\_Politico\\_Electoral\\_Mexicano/](http://www.ine.mx/archivos3/portal/historico/contenido/Sistema_Politico_Electoral_Mexicano/)

<sup>2</sup> Constitución Política de los Estados Unidos Mexicanos.  
<http://www.diputados.gob.mx/LeyesBiblio/htm/1.htm>



Este no es el único dato que da cuenta de la poca información que tienen los ciudadanos de temas de cultura política y cívica. De acuerdo con el Informe país sobre la calidad de la ciudadanía en México, realizado por el Instituto Federal Electoral, solo cuatro de cada diez mexicanos saben que el Congreso está compuesto por la cámara de diputados y la de senadores, 39 % desconoce esta información y 19 % mencionó solo una de las cámaras o dio otra respuesta<sup>3</sup>.

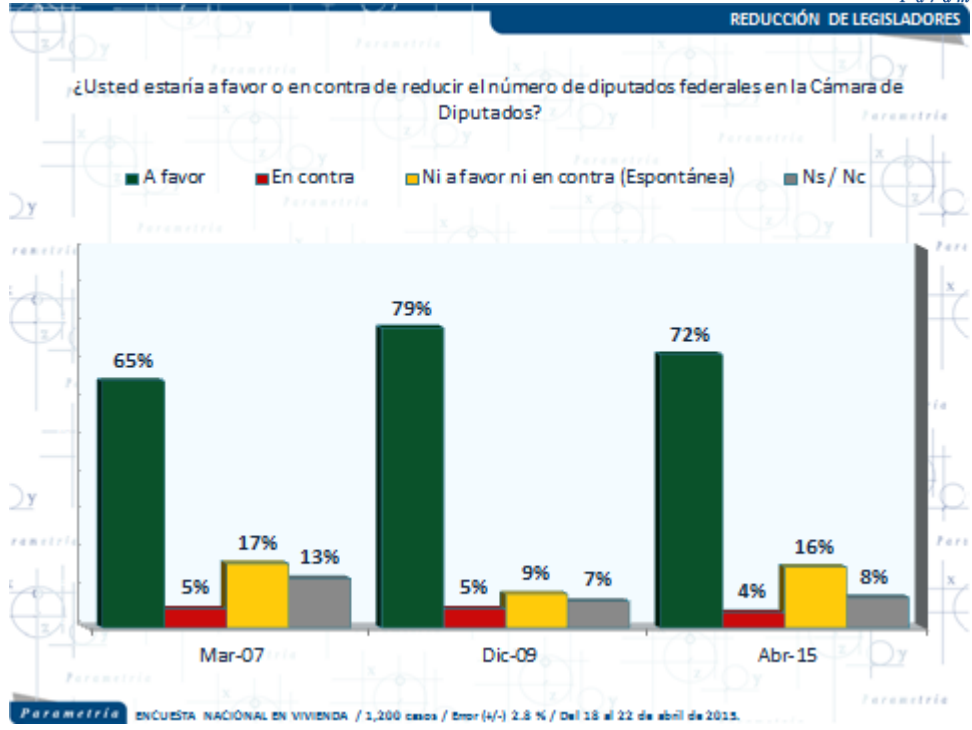
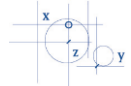
<sup>3</sup> INE. Informe país sobre la calidad de la ciudadanía en México.  
<http://www.ine.mx/archivos2/portal/DECEYEC/EducacionCivica/informePais/>



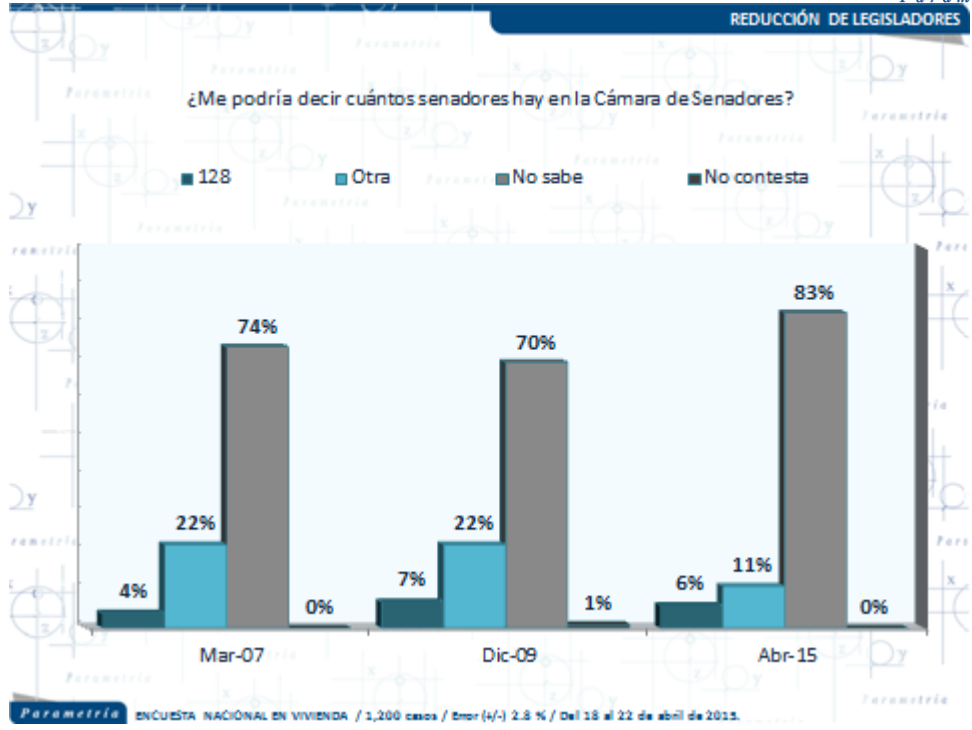
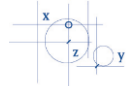
Por lo que usted sabe o ha escuchado, ¿Cuáles son las Cámaras que componen el Congreso de la Unión en México?



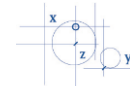
A pesar de la poca información que se tiene sobre el congreso, existe consenso entre los mexicanos para reducir el número de diputados federales. Así lo sugiere el 72 % de los entrevistados. Este dato tuvo un cambio de 2007 a 2009 cuando aumentó el porcentaje de aquellos que apoyan una reducción de los diputados, pasó de 65 % a 79 %. De 2009 a la medición más reciente transitó de 79 % a 72 %.



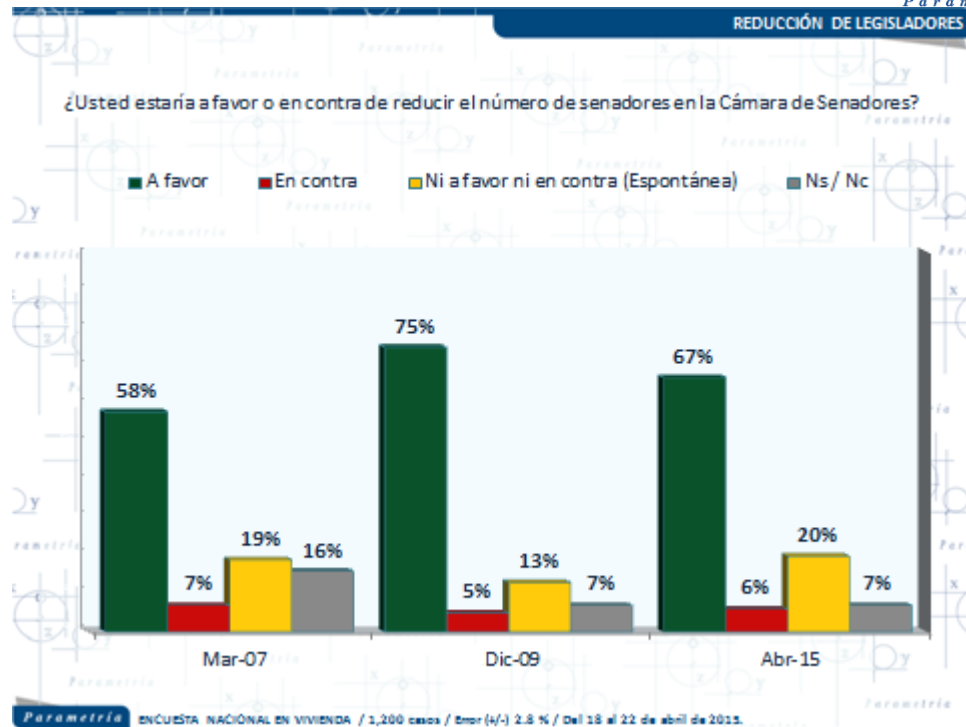
En el caso de la composición del senado, observamos la misma tendencia, muy pocas personas conocen el número de senadores que nos representan, —solo 6 % mencionó que eran 128—, mientras que ocho de cada diez ciudadanos (83 %) aceptaron desconocer cuántos senadores hay en el país. Las personas que mencionaron un número distinto al real disminuyeron en esta medición en comparación con lo registrado en 2007 y 2009. Pasaron de 22 % a 11 %,



Al igual que con el tema de la reducción de diputados, en el caso del senado aun cuando los ciudadanos desconocen cuántos senadores hay, más personas apoyan la reducción del número de estos legisladores. Así lo señaló el 67 % de los entrevistados. Este porcentaje es menor a lo registrado en 2009 (75 %) pero más alto que en 2007 (58 %).



Parametría



#### Fuentes:

PARAMETRÍA: Encuesta Nacional en vivienda. Representatividad: Nacional. Número de entrevistas: 1,200 cuestionarios hechos a personas de 18 años en adelante con credencial para votar que residan en el lugar de interés al momento de la entrevista. Fecha de levantamiento: del 18 al 22 de abril de 2015. Tasa de Rechazo: 16 %. Nivel de confianza estadística: 95 %. Margen de error: (+/-) 2.8 %. Diseño, muestreo, operativo de campo y análisis: Parametría SA de CV. Método de muestreo: Aleatorio sistemático con probabilidad proporcional al tamaño. Unidad de muestreo: Las secciones electorales reportadas por el INE

INE. Información Básica Sistema Electoral Mexicano. [Última consulta: 11 de mayo de 2015] Disponible en:

[http://www.ine.mx/archivos3/portal/historico/contenido/Sistema Politico Electoral Mexicano/](http://www.ine.mx/archivos3/portal/historico/contenido/Sistema%20Politico%20Electoral%20Mexicano/)



**Constitución Política de los Estados Unidos Mexicanos.** [Última consulta: 11 de mayo de 2015] Disponible en: <http://www.diputados.gob.mx/LeyesBiblio/htm/1.htm>

**INE.** Informe país sobre la calidad de la ciudadanía en México. [Última consulta: 11 de mayo de 2015] Disponible en:

<http://www.ine.mx/archivos2/portal/DECEYEC/EducacionCivica/informePais/>