

DATOS DE COYUNTURA DEL 25 AL 31 DE OCTUBRE DE 2011

25 DE OCTUBRE DE 2011

1. **EL PRD SE VA... HACIA EL FONDO** Jorge Fernández Menéndez (Fuente: Excélsior/Encuesta Grupo Reforma)
2. **#OCCUPYWALLST ROUNDUP, DAY 39** Jillian Dunham (Fuente: The NY Times/Pew survey)
3. **EN PELIGRO, UNA "FIESTA" DE SIGLOS** Juan José Arreola (Fuente: El Universal)
4. **CONFIANZA DEL CONSUMIDOR EN EU, LA MÁS BAJA EN 2 AÑOS** (Fuente: El Universal/Estudio The Conference Board)
5. **PREPARAN UN "BLACK FRIDAY" A LA MEXICANA** Ramiro Alonso (Fuente: El Universal/Encuesta The Nielsen Company)
6. **LIGAN BEBER REFRESCOS CON CONDUCTA VIOLENTA** (Fuente: El Universal/Encuesta Injury Prevention)
7. **MEJORAN LAS PERSPECTIVAS PARA EE.UU., PERO NO TODO ESTÁ DICHO** Justin Lahart (Fuente: Reforma/Encuesta firma Macroeconomic Advisers)
8. **APRIETA PRI A PRD POR ASAMBLEA** (Fuente: Reforma/Encuesta Grupo Reforma)
9. **ACTUALIZA PWC EN ASIGNACIONES INTERNACIONALES** (Fuente: Reforma/Encuesta Global de CEO realizada por PwC)
10. **PELEA PRI EN EL DF** (Fuente: Reforma/Encuesta Grupo Reforma)
11. **SIGNOS VITALES** (Fuente: Reforma/Encuesta al sector Empresarial)

26 DE OCTUBRE DE 2011

12. **LA DIPUTADA JOSEFINA VÁZQUEZ MOTA, FIRME FAVORITA DEL PAN A LAS PRESIDENCIALES** (Fuente: Milenio/Encuesta Gabinete de Comunicación Estratégica)
13. **EL SECTOR POPULAR ES EL QUE MEJOR SABE AHORRAR** Alicia Valverde (Fuente: Excélsior/Fuente: Excélsior/Encuesta del Banco de Ahorro Nacional y Servicios Financieros)
14. **MÓDULOS DEL IFE, OBSOLETOS: AUDITORÍA** Nayeli Cortés (Fuente: El Universal/Encuesta de satisfacción)

15. **ESTADOUNIDENSES RECHAZAN CONTROL DE ARMAS: ENCUESTA** (Fuente: El Universal/Encuesta Gallup)
16. **COALICIONES ECONÓMICAS** Mauricio González (Fuente: Reforma/Encuesta de opinión pública GEA-ISA)
17. **EN SÍNTESIS** (Fuente: Milenio/Encuesta Ipsos)

27 DE OCTUBRE DE 2011

18. **GUSTAVO PETRO OFRECE UNA BOGOTÁ 'HUMANA' E 'IMITABLE'** Ana Gómez (Fuente: El País/Encuesta Datexco)
19. **SE ECLIPSA EL SOL AZTECA EN EL PROCESO ELECTORAL DE 2012** Jessica Castillejos (Fuente: Excélsior)
20. **DENUNCIAN 15 MIL 207 HOMICIDIOS DOLOSOS EN OCHO MESES** (Fuente: Excélsior/Encuesta de victimización 2011)
21. **RESULTADOS DE ENCUESTA CON AMLO, ANTES DEL 15 DE NOVIEMBRE: EBRARD** (Fuente: Excélsior)
22. **ECONOMY ALTERS HOW AMERICANS ARE MOVING** Jennifer Medina And Sabrina Tavernise (Fuente: The NY Times/Census Bureau's American Community Survey)
23. **EN SÍNTESIS** (Fuente: Milenio/Encuesta Ipsos)

28 DE OCTUBRE DE 2011

24. **A TEA PARTY LEADER TELLS BACHMANN TO QUIT** Trip Gabriel (Fuente: The NY Times/New York Times survey)
25. **OCCUPY PROTESTERS DOWN ON OBAMA, SURVEY FINDS** Marjorie Connelly (Fuente: The NY Times/Survey of the Occupy Wall Street protesters in New York)
26. **EN SÍNTESIS** (Fuente: Milenio/Encuesta Ipsos)
27. **EXPRESA MUÑOZ LEDO ASPIRACIÓN POR GDF** (Fuente: El Universal)
28. **ESPAÑA ROZA LOS CINCO MILLONES DE DESEMPLEADOS** (Fuente: El Universal/Encuesta de población activa (EPA))
29. **OBAMA, EL MEJOR LÍDER DE AL; CASTRO, EL PEOR** (Fuente: El Universal/Encuesta Latinobarómetro 2011)

30. **CAE APOYO A LA DEMOCRACIA EN AL: ENCUESTA** (Fuente: El Universal/Encuesta Latinobarómetro 2011)
31. **CELEBRAN TRABAJO DE EMPRESARIAS** Yadira Cruz (Fuente: Reforma/ Encuesta de Ocupación Nacional y Empleo)

29 DE OCTUBRE DE 2011

32. **OBAMA, EL MEJOR LÍDER PARA LOS LATINOAMERICANOS SEGUIDO DE ROUSEFF Y EL REY DE ESPAÑA** (Fuente: El Mundo/Encuesta Latinobarómetro 2011)
33. **EL DESEMPLEO HUNDE A PARTIDO GOBERNANTE EN ESPAÑA** (Fuente: Excélsior/Encuesta de Población Activa)
34. **TRABAJO DOMÉSTICO REPRESENTARÍA 21% DE PIB** Alberto Morales (Fuente: El Universal/Encuesta de Uso del Tiempo patrocinada por el Inmujeres y operada por el INEGI)
35. **DONANTES QUITAN APOYO A OBAMA** (Fuente: El Universal/Encuesta Gallup)
36. **VIOLENCIA DISMINUYE RESPALDO A DEMOCRACIA** José Vales (Fuente: La Jornada/Encuesta Latinobarómetro 2011)
37. **REPRUEBA MÉXICO EN DEMOCRACIA** Yuritzi Mendizábal (Fuente: Reforma/Encuesta Latinobarómetro 2011)
38. **Y DAN A CONOCER SONDEO EL 15** Manuel Durán y Claudia Salazar (Fuente: Reforma)
39. **ES PIÑERA EL MÁS IMPOPULAR** (Fuente: Reforma/Encuesta Latinobarómetro 2011)
40. **ENOJA A RUSOS AYUDA FINANCIERA A CHECHENIA** Michael Schwirtz (Fuente: Reforma/Encuesta Centro Levadac)

30 DE OCTUBRE DE 2011

41. **EL FIN DE ETA MEJORA LA IMAGEN DE RUBALCABA, PERO NO LE DA VOTOS** Fernando Garea (Fuente: El País/Sondeo de Metroscopia para El País)
42. **LA CANCELLER GANA CREDIBILIDAD EN SU PAÍS** Juan Gómez (Fuente: El País/Encuesta de la cadena pública ZDF)
43. **RADIOGRAFÍA DE LAS REDES SOCIALES SEGÚN ENCUESTA DE AMIPCI** (Fuente: El Universal/ Estudio de la Asociación Mexicana de Internet)

44. **CONTACTAN EN WEB A 1 DE CADA 5 VÍCTIMAS DE TRATA** Horacio Jiménez
(Fuente: El Universal/Internet World Stats)
45. **VIVEN EN LA MISERIA 7 MILLONES DE ANCIANOS** (Fuente: El Universal/Encuesta Nacional sobre Discriminación)
46. **OBESIDAD INFANTIL EN YUCATÁN** Enrique Goldbard (Fuente: Reforma/Encuesta Nacional de Salud y Nutrición 2006)
47. **LA DEMOCRACIA MEXICANA EN CRISIS** Alejandro Moreno (Fuente: Reforma/Encuesta Latinobarómetro 2011)

31 DE OCTUBRE DE 2011

48. **LA CRISIS DISPARA LA DESIGUALDAD DE INGRESOS ENTRE LOS ESPAÑOLES**
Amanda Mars (Fuente: El País/Encuesta de población activa)
49. **FIESTA DE MUERTOS: LOS MEXICANOS QUIEREN COMUNICARSE CON EL MÁS ALLÁ** María De Las Heras (Fuente: El País/Encuesta Demotecnia)
50. **ENRIQUE PEÑA NIETO, AÚN SIN RIVAL FUERTE RUMBO 2012** Ulises Beltrán y Alejandro Cruz (Fuente: Excélsior/Encuesta BGC, Ulises Beltrán y Ascos., S. C.)
51. **USAN LAS REDES SOCIALES PARA CUIDAR LA SALUD** (Fuente: Excélsior/Encuesta consultoría financiera Deloitte)
52. **EVEN IN TEXAS POLL, PERRY ISN'T LEADING** Richard A. Oppel Jr. (Fuente: The NY Times/Public Policy Polling)
53. **FEW AMERICANS FEEL BETTER OFF THAN THEY WERE LAST YEAR** Ann Carrns
(Fuente: The NY Times/Bankrate.com survey)
54. **VIOLÓ EU ACUERDOS EN CASI 50% DE REPATRIACIONES: GOBERNACIÓN** Fabiola Martínez (Fuente: La Jornada/Encuesta sobre Migración en la Frontera Norte)
55. **CONVOCA GRECIA A REFERENDO SOBRE UN NUEVO PAQUETE DE RESCATE DE LA UE** (Fuente: La Jornada)
56. **SIN DENUNCIARSE, 92% DE LOS DELITOS EN EL PAÍS: INEGI** Claudia Herrera y Alonso Urrutia (Fuente: La Jornada/Encuesta sobre la percepción de inseguridad levantado por el Instituto Nacional de Geografía y Estadística)
57. **ADELANTA 8 PUNTOS LUISA MARÍA CALDERÓN A VALLEJO EN ENCUESTAS**
(Fuente: Milenio/Encuesta Gabinete de Comunicación Estratégica)

58. **EN SÍNTESIS** (Fuente: Milenio/Encuesta Ipsos)

59. **24% DE MAYORES DE 18 AÑOS HAN SIDO VÍCTIMAS DE DELITO: INEGI** Alberto Morales, Jorge Ramos y Marcos Muedano (Fuente: El Universal/Encuesta de Nacional Victimización y percepción de la inseguridad pública de 2011)

60. **ELUDE CONSEJO DE SEGURIDAD A WALLACE** Henia Prado (Fuente: Reforma/Encuesta de ICESI)

61. **PACTAN AMLO Y EBRARD ENCUESTA ESTA SEMANA** Érika Hernández (Fuente: Reforma)

62. **DIAGNOSTICA SALUD ATENCIÓN PRECARIA** Margarita Vega (Fuente: Reforma/Encuesta Observatorio del Desempeño Ambulatorio 2010)

25 DE OCTUBRE DE 2011

EL PRD SE VA... HACIA EL FONDO Jorge Fernández Menéndez (Fuente: Excélsior/Encuesta Grupo Reforma)

- La realidad es terca y las frases vacías de los dirigentes partidarios que han tratado de explicar el fracaso de la elección interna del PRD no pueden ocultar el evidente deterioro de ese partido. Mientras los dirigentes se acusan mutuamente y al mismo tiempo responsabilizan, no a sus propias tribus, crudamente enfrentadas entre sí, de la anulación de los comicios internos, sino al Tribunal Electoral por haberlos obligado a realizar una elección que estaban obligados a convocar por sus estatutos, la percepción afuera es que la ruptura interna es prácticamente inevitable. Y, mientras tanto, los electores se alejan cada vez más de un partido que no puede garantizar ni siquiera su propia gobernabilidad.
- En Michoacán, salvo que ocurra algo muy extraño, el candidato perredista, Silvano Aureoles, está cada vez más fuera de la competencia del próximo 13 de noviembre. En el Distrito Federal, la encuesta publicada ayer por Reforma confirma lo que ya comenzaban a mostrar otros estudios: que la priista Beatriz Paredes ya superó a cualquier candidato que le ponga el PRD (el mejor posicionado por ese partido, según ese estudio, sería el procurador Miguel Mancera) y si no hay acuerdos internos en el perredismo (que en ningún lugar está tan dividido como en la capital del país), la

tendencia seguirá agudizándose, entre otras razones porque Beatriz está decidida a ir sumando para su causa a muchos hombres y mujeres que provengan de la izquierda.

- En el ámbito nacional, la situación es similar, la encuesta publicada ayer por Ulises Beltrán y Asociados para Excelsior, no sólo muestra que el PRI sigue oscilando en 50% de los votos con Enrique Peña como candidato, sino que el PRD no levanta de su promedio histórico de 16% y que, para colmo, las preferencias entre López Obrador y Ebrard son prácticamente las mismas (salvo entre quienes se identifican como militantes del PRD, que prefieren al tabasqueño). Un viejo dicho de la izquierda decía que “somos pocos, pero sectarios”. Y ello parece repetirse cada vez más: el caudal del perredismo disminuye cotidianamente y eso, en lugar de llevarlos a la reflexión y a tratar de ampliar horizontes, convierte a sus tribus y corrientes en cada vez más excluyentes, buscando ocupar los espacios, cada vez menores, que quedan en el partido y en las posiciones legislativas.
- Si llegara a cuajar la reforma (que ya no se podría aplicar a esta elección) de reducir el número de plurinominales, la representación del PRD (y del PT y Convergencia, ahora Movimiento Ciudadano) sería realmente ínfima.
- El problema es más grave porque no se trata de una crisis coyuntural. Es verdad que en 2010 el perredismo sacó buenos resultados en alianza con el PAN en Oaxaca, Sinaloa y Puebla, pero en ninguno de esos tres estados hubiera podido ser competitivo yendo solo. En las entidades donde lo ha hecho, los resultados, siempre desde 2009 hasta ahora (y con la sola excepción de los comicios de Guerrero, donde se benefició de una ruptura del PRI), han sido muy malos: la elección del Estado de México es paradigmática en ese sentido y demuestra que el tema va más allá de Ebrard o López Obrador, pero ha habido otras mucho peores, como la de Coahuila.
- Lo increíble es que eso no se perciba en el partido. En 2012 no tendrán más alianzas que con el PT y Movimiento Ciudadano, y eso si es que no terminan yendo Marcelo Ebrard y López Obrador cada uno por su lado. Y mientras López Obrador quiere aparecer como más tolerante y abierto pero no lo consigue porque su base es particularmente dura, Ebrard sabe que su partido necesita un candidato ubicado mucho más en el centro, pero su base de militantes no le alcanza.

- La consigna de “somos pocos, pero sectarios” se sigue imponiendo. Y si las cosas siguen así, la elección de 2012 será cada vez más bipartidista.
- En ese sentido, la encuesta de Ulises Beltrán tiene dos confirmaciones interesantes: primera, que el PAN tiene 27% de aceptación, lo cual quiere decir que conserva su base electoral tradicional, que es de alrededor de 30%, lo que lo deja en un rango competitivo y, segunda, que las preferencias por Josefina Vázquez Mota, tanto dentro como fuera de su partido, son altísimas respecto a Santiago Creel y Ernesto Cordero. Pero, así y todo, Peña Nieto casi doblaría en votos al PAN en este momento. Y si alguien en el panismo cree que esa desventaja se podrá remontar a partir de marzo próximo se equivoca. Peña no es López Obrador y no va a cometer los mismos errores de éste en 2006.

#OCCUPYWALLST ROUNDUP, DAY 39 Jillian Dunham (Fuente: The NY Times/Pew survey)

- A Pew survey found that 39 percent of Americans support Occupy Wall Street, slightly higher than the number who oppose it, and that a higher number — 44 percent — oppose the Tea Party. [Pew Research Center]
- The Zuccotti Park Greenmarket has been forced out by the protests and has relocated to West Broadway. One merchant says sales have dropped by half since the protests began. [DNA Info]
- Occupy Wall Street is storing subzero sleeping bags and herbal teas in preparation for winter camping at Zuccotti and limiting drumming to the hours of noon to 2 p.m. and 4 p.m. to 6 p.m. [Daily News, OccupyWallSt.org]
- Elizabeth Warren, a Democratic candidate for the United States Senate from Massachusetts, told Samuel P. Jacobs that she “created much of the intellectual foundation” for what Occupy Wall Street does. [The Daily Beast]
- Sparking (sorry) a new threat to the Wall Street encampment, the Fire Department alerted the mayor’s office that gasoline generators at Zuccotti Park might pose a safety hazard. [CBS New York]
- A Long Island couple sought a trademark on the phrase Occupy Wall Street. [The Smoking Gun]

- The Egyptian activist Asmaa Mahfouz told Occupy Wall Street to streamline its message. [Thanassis Cambanis]
- The man in blue is a Man in Blue.
- Video from the Oct. 15 protest and arrests in a Citibank branch last weekend may help to identify the undercover officer and agent provocateur who helped foment the protest. [Observer]
- The Manhattan district attorney's office offered a deal to 300 protesters arrested on the Brooklyn Bridge and in Union Square this month. [City Room]
- The Occupied Wall Street Journal has a new Web site, with a sidebar stream of entries from the popular We Are the 99% Tumblr blog. [Occupied Media]
- Meghan McCain found a man in a tinfoil cape and the dissolution of the American dream in Zuccotti Park. [Meghan McCain]
- Graphic artists across the globe are designing in support of Occupy Wall Street. [Mother Jones]
- The number of OWS-related Google searches and Facebook pages is starting to level off. [Tech President]
- Start working on your Gordon Gekko costume; OccupyHalloween is coming! [Craig Kanally on Twitter]
- Wednesday afternoon, protesters plan a "March Against the Health Insurance Industry," culminating at the closed St. Vincent's Hospital in the Village.

EN PELIGRO, UNA "FIESTA" DE SIGLOS Juan José Arreola (Fuente: El Universal)

- QUERÉTARO, Qro. La afición a la tauromaquia en la entidad está tan extendida que en la ciudad capital conviven dos escuelas para toreros, a la que asisten al menos unos 15 muchachos y muchachas que tienen como meta desempeñarse como toreros profesionales.
- En la Escuela Taurina Queretana, que inició actividades en enero de 2006, se han formado decenas de seguidores de la fiesta brava como es el caso del actual matador de toros, Luis Manuel Pérez El Canelo; los novilleros, César Aubert y Lulú de la Vega, además de Paco Caballero, Humberto Quevedo, Carmen Gama y Luisito Martínez.

- Integran esta lista de egresados Brandon Campos, Paola San Román, Mari Paz Torres y Sebastián Alcocer, sólo por mencionar algunos de los alumnos de esta escuela que lleva como eslogan: “Porque el arte no tiene edad”.
- Apenas el pasado domingo 14 de agosto, Brandon Campos, en su calidad de novillero, triunfó al cortar la única oreja del festejo en la plaza de Beziers, en Francia, llevándose a casa el premio Jean-Paul Deruy en disputa.
- Y aun cuando no es la única escuela taurina en el país, de ella han surgido la mayor cantidad de toreros o novilleros que han logrado triunfar en las plazas mexicanas y en el extranjero.
- En México, hasta agosto pasado, había 22 escuelas taurinas, cuyos alumnos conviven a lo largo del año y se “enfrentan” en tientas y corridas, así como en encuentros organizados por la Federación de Escuelas Taurinas (Femet).
- Tradición ancestral
- Por eso, cuando se le pregunta al empresario taurino, Juan Arturo Torreslanda García, sobre la propuesta de los diputados de Querétaro, de someter a consulta pública si se prohíben o no las corridas de toros, suelta: “No entiendo por qué quieren detener las corridas que son una tradición en el país, las tradiciones de tantos años... ahora resulta que estaban equivocados nuestros abuelos o bisabuelos”.
- Explica Torreslanda García que en Europa sólo hay toros de lidia en los 3 países donde hay corridas: Francia, Portugal y España; lo que igualmente sucede en el continente americano; “esto quiere decir que si se dejara de dar toros, la fiesta se perdería y se llevaría entre las patas a los toros de lidia; es decir, se extinguirían”.
- Pero además, argumenta, en países como México mucha gente depende de esta fiesta, por lo que le pide a los diputados que primero “nos digan qué vamos hacer con toda esa gente que por generaciones ha vivido del toro dignamente, porque esto no estaba prohibido”.
- La tauromaquia, dice, es una cosa de generaciones. Pone el ejemplo de Rubén Bambaldín, quien toda su vida se dedicó a transportar toros y ahora su hijo lo hace; “de picadores hay 5 generaciones. Los Silvetti son 4 generaciones de toreros”.
- Juan Pablo y Juan Pedro Llaguno, hijos del ex matador de toros, Juan Pablo Llaguno, aprendieron de su padre el amor por la fiesta brava.

- Juan Pablo, de 15 años de edad, afirma que desde pequeños desearon torear, hasta que logró debutar, en enero del 2008, como becerrista, constituyéndose en los niños toreros más destacados del país.
- De acuerdo al matador de toros en retiro, Manolo Ureña El Indultado, la primera corrida de toros de México fue el 13 de agosto de 1529, organizada para conmemorar el aniversario de la toma de la gran Tenochtitlán.
- En 1702 se levantó el primer coso taurino, en Chapultepec. En la temporada entre noviembre y diciembre del mismo año, “se mataron toros con ‘rejón’ a caballo (y) actuaron los toreros profesionales: Tomás Venegas El Gachupín Toreador y Pedro Montero, ambos sevillanos”.
- La ganadería de Atenco —en Tenango del Valle, Estado de México— es considerada la más antigua del mundo que sigue en activo.
- De acuerdo a la ANCTL, su origen data de la conquista de México. “El mismo Hernán Cortés dio como repartimiento a su primo, el licenciado Juan Gutiérrez Altamirano el pueblo de Calimaya y otras estancias. Con estas propiedades formó la hacienda”.
- Las estadísticas actuales muestran que en los 4 primeros meses del 2011, se habían realizado en el país un total de 274 festejos taurinos, en los que se lidiaron 666 toros, 183 novillos y 216 toros para rejones, haciendo un total de mil 65 toros machos lidiados en el año.
- Si se parte de que el precio de un toro de lidia fluctúa entre los 15 mil y 35 mil pesos, dependiendo de la oferta y la demanda, y de las características del burel, como su peso, edad, prestigio de la ganadería que lo vende y la plaza que lo compra, en los 274 festejos realizados hasta abril de este año en México, se han invertido 6 millones 850 mil pesos.
- Querétaro, segundo lugar
- Tan sólo en Querétaro hay 33 ganaderías de reses bravas, siendo la segunda entidad en este rubro, solamente superada por Tlaxcala, en donde se tienen registradas 37 ganaderías, y seguido de Guanajuato (32) y Jalisco (31).
- Entre las ganaderías queretanas se encuentran registradas por la Asociación Nacional de Criadores de Toros de Lidia (ANCTL), están las de Barralva, Campo Real, Cruz de

Arriba, El Ciervo, Xajay, Javier Garfias, Tequisquiapan, Santa María, la de Antonio Guzmán, la de Carlos Castañeda y Las Huertas.

- El martes 11 de septiembre, diputados de 4 partidos políticos de Querétaro informaron que el Congreso local abrirá a consulta pública la prohibición de las corridas de toros.
- El legislador del Partido Acción Nacional (PAN), Marcos Aguilar Vega, afirmó que “independientemente de las aficiones personales que tengamos los políticos, nuestra obligación será responder al mandato de la sociedad, y lo que en su mayoría se pronuncie será lo que los diputados realicemos en esta materia”.
- Paralelamente, el representante popular del PVEM, Ricardo Astudillo Suárez, sostuvo que según encuestas recientes, “70% de los mexicanos estamos en contra de esta fiesta (taurina), por lo que ahora procederá a consultarse a los queretanos si están o no de acuerdo con que continúe la llamada fiesta brava”.
- El anuncio de la consulta popular fue realizado ante integrantes de organizaciones protectoras de animales, por diputados del PAN, PVEM, de Convergencia y del PRI, quienes también presentaron la iniciativa de Ley para el Bienestar Animal del Estado de Querétaro.
- Para Juan Arturo Torreslanda, la idea de prohibir las corridas de toros es equivocada y para demostrarlo, recordó una anécdota que le atribuyó al escritor Mario Vargas Llosa.
- “Mario invitó a comer en España a la que idealizó lo de prohibir los toros en Cataluña, quien se comió una langosta. Vargas Llosa le dijo que el toro de lidia vive 4 años en lugar de año y medio, ‘que es cuando los matas, cuando los mandas al rastro; tiene la oportunidad de regresar a los cerros, al potrero con 20 vacas y muere dignamente, y sin embargo, te acabas de comer una langosta que podía haber vivido 50 años más y la echan viva al agua hirviendo’. Le preguntó, entonces: ¿Qué diferencia hay entre la langosta y los toros?”.

CONFIANZA DEL CONSUMIDOR EN EU, LA MÁS BAJA EN 2 AÑOS (Fuente: El Universal/Estudio The Conference Board)

- La confianza de los consumidores estadounidenses en la evolución de la economía del país descendió en octubre hasta su cota más baja en unos dos años y medio debido en gran medida a la caída de las expectativas futuras, según informó hoy The Conference Board.
- El índice de confianza que elabora esa entidad privada de análisis a partir de encuestas se redujo este mes hasta 39.8 puntos, muy por debajo de los 46.4 puntos de septiembre, según los datos revisados al alza relativos a ese mes.
- La cifra también quedó lejos de los pronósticos de los analistas, que habían previsto que la confianza de los consumidores se situase en los 46 puntos en octubre.
- "La confianza de los consumidores se encuentra ahora a niveles que no se veían desde la recesión de 2008-2009", aseguró en un comunicado la directora del Centro de Investigación sobre Consumidores de The Conference Board, Lynn Franco.
- La analista atribuyó la caída a las expectativas futuras, "debido al aumento de las preocupaciones sobre las condiciones empresariales, el mercado laboral y los pronósticos de ingresos"
- Así, el subíndice que mide la confianza que manifiestan los consumidores con respecto a cómo será el panorama económico y laboral dentro de seis meses cayó hasta 48,7 puntos en octubre, comparado con los 55,1 del mes precedente.
- "La valoración de las condiciones de hoy en día no fue mejor en absoluto", reconoció Franco, ya que el subíndice que mide la confianza de los consumidores estadounidenses en la situación actual de la economía y en el mercado laboral bajó en octubre hasta los 26,3 puntos, comparado con los 33,3 de septiembre.
- Ese subíndice acumula ya seis meses consecutivos de descensos, "debido a que el pesimismo sobre el actual entorno económico continúa creciendo", añadió la experta.

PREPARAN UN "BLACK FRIDAY" A LA MEXICANA Ramiro Alonso (Fuente: El Universal/Encuesta The Nielsen Company)

- Aún no termina octubre y las diversas cadenas comerciales ya empezaron a exhibir algunas de sus cartas más fuertes para cerrar el año.
- El comercio organizado quiere abatir al comercio informal mediante promociones, compras a crédito, sistemas de apartado, entre otras.

- La Cámara de Cámaras Nacionales de Comercio, Servicios y Turismo (Concanaco) lanzó una convocatoria para celebrar en el país una fecha similar al Black Friday de Estados Unidos para incentivar el consumo.
- La Cámara, en coordinación con otras 25 representaciones del sector privado, pondrán en marcha entre el 18 y 20 de noviembre una serie de descuentos para evitar una caída en el empleo en esa temporada.
- Los descuentos oscilarán entre 10% y 20% y serán válidos para varias mercancías y lugares, como ropa, calzado, manufacturas eléctricas, restaurantes, automotriz, salones de belleza, gimnasios, cines, entre otros.
- José Calvillo, director de administración y finanzas de Controladora Comercial Mexicana (Comerci), comentó que la cadena ofrecerá promociones de meses sin intereses, así como ofertas en productos de líneas generales. “Algunas de éstas son exclusivas para nuestros clientes de Monedero Naranja”.
- Continuamos con una política mucho más agresiva en precios, lo cual incluye productos de temporada navideña que ya están disponibles en las tiendas, expresó Calvillo.
- El mercadeo dentro del piso de ventas es otro elemento importante, ya que hemos introducido un gran surtido de productos de temporada navideña y día de muertos, dijo.
- Antonio Ocaranza, director de comunicación corporativa de Walmart, expuso que la temporada de fin de año es “muy importante para todo el comercio y la capitalizamos de muy diferentes formas”.
- Explicó que, por un lado, WMC amplió su piso de ventas con la construcción de anexos navideños en Walmart y Bodega Aurrera para tener un espacio a productos de alto volumen de venta como juguetería.
- A través del Banco Walmart, la compañía desarrolló esquemas de facilidades de pago como el sistema apartado que permiten a los consumidores hacer un depósito mínimo por juguetes y productos para que después lo liquiden con el aguinaldo
- “Todo esto está apuntalado en oportunidades de crédito que ayudarán a los clientes a obtener productos para los que quizá esperan todo el año a comprar en esta época”, comentó el directivo.

- Un reporte de la agencia investigadora de mercados, The Nielsen Company, divulgó diversos hallazgos en materia de hábitos de consumo alrededor del mundo.
- La encuesta de Nielsen, Estrategias de Compra y Ahorro 2011, que incluyó a más de 25 mil usuarios de internet en 51 países, mostró que el 61% de los consumidores prefiere “calidad a buen precio” por encima de “bajo precio” (58%), como el factor que más influye al momento de comprar productos de consumo masivo en determinado establecimiento.
- “Si bien, obtener precios bajos es, sin lugar a dudas, importante para los consumidores, también afirmaron que la calidad es muy importante” dijo James Russo, VP Global Consumer Insights, para Nielsen.

LIGAN BEBER REFRESCOS CON CONDUCTA VIOLENTA (Fuente: El Universal/Encuesta Injury Prevention)

- El alto consumo de refrescos entre los adolescentes puede estar ligado a un mayor comportamiento agresivo, asevera un estudio publicado Injury Prevention.
- Los adolescentes que beben más de cinco latas de refrescos son significativamente más propensos a tener actitudes violentas, entre las que se incluyen llevar armas y perpetrar agresiones.
- El estudio estuvo basado en una encuesta juvenil en Boston, Massachusetts, a mil 878 adolescentes de entre 14 y 18 años de 22 escuelas públicas.
- Los jóvenes fueron situados en dos categorías: bajo consumo, hasta cuatro latas por semana; y alto consumo, más de cinco latas por semana.
- Un tercio de los encuestados se ubicó en la categoría de alto consumo, a los que se preguntó acerca de recientes comportamientos o actitudes violentas con compañeros o familiares y si llevaban cuchillo o pistola.
- Estas actitudes fueron evaluadas junto a otros factores que podrían influir en los resultados, como el género, consumo de alcohol, de tabaco, o las horas de sueño.
- Un 23 % de los que bebían una o ninguna lata de estos refrescos respondieron que llevaban armas habitualmente, mientras que la cifra se elevaba a 43 % en aquellos que bebían más de 14 latas a la semana.

- La proporción de aquellos que tuvieron conductas violentas con los compañeros se elevaba de 15% en aquellos que apenas bebían refrescos carbonatados a 27% en aquellos que bebían 14 o más refrescos.
- Como conclusión, los investigadores afirmaron que aquellos adolescentes que son altos consumidores de este tipo de bebidas tienen entre 9% y 15% más de posibilidades de mostrar conductas violentas.
- "Puede haber una relación directa causa-efecto, quizá debido al contenido de azúcar o cafeína en estas bebidas, o puede haber otros factores, no analizados aún, que causen alto consumo de refrescos gaseosos y agresión", indicó el estudio.

MEJORAN LAS PERSPECTIVAS PARA EE.UU., PERO NO TODO ESTÁ DICHO Justin Lahart (Fuente: Reforma/Encuesta firma Macroeconomic Advisers)

- Analistas han estado elevando sus estimaciones sobre el crecimiento económico de Estados Unidos, un cambio de 180 grados frente a sólo unos meses atrás, cuando reducían esos pronósticos y temían que el país estuviera al borde de la recesión.
- A mediados de septiembre, una encuesta semanal realizada por la firma Macroeconomic Advisers mostró que los analistas preveían que el Producto Interno Bruto crecería a una tasa anual de sólo 1,7% en el tercer trimestre. Ahora, los economistas anticipan una expansión de 2,7% y algunos la colocan incluso en 3%. El Departamento de Comercio anunciará la cifra el jueves.
- Incluso 2,7% es demasiado bajo para una economía que necesita tantos arreglos. Ese ritmo reduciría la tasa de desempleo menos de medio punto porcentual durante el curso de un año. Además, si la crisis financiera de Europa no se resuelve, o si el gasto del gobierno de EE.UU. se contrae marcadamente, la economía podría estancarse.
- De todos modos, "las posibilidades de una recesión han disminuido bastante", afirma el economista de J.P. Morgan Robert Mellman, quien hace poco elevó su estimación de crecimiento anualizado para el tercer trimestre de 1,5% a 2,5%. "Todo ha sido mejor de lo que la gente se temía".
- Los problemas de la cadena de suministro que surgieron tras el tsunami en Japón y los altos precios del petróleo afectaron notoriamente la economía estadounidense en el segundo trimestre, cuando el PIB creció apenas 1,3%. Datos recientes sugieren que

EE.UU. está dejando atrás los efectos de esos shocks. A mediados de año, los problemas financieros de Europa y el inolvidable debate sobre el límite de deuda en Washington tuvieron un impacto muy negativo en la confianza de muchos consumidores, empresas e inversionistas. Pero hasta ahora, al menos, la ansiedad no parece haber llevado a una mayor restricción del gasto.

- "Obviamente, las empresas y los hogares no cumplieron sus promesas de cerrar la billetera", afirma el economista de UBS Maury Harris, quien a comienzos de agosto pronosticó que el PIB del tercer trimestre se expandiría 2,5%. A principios de septiembre cambió su previsión a un alza de 1,5% y hace una semana a 2,6%.
- Un motivo por el que economistas aumentaron su estimación es la marcada mejora en los últimos datos. El informe más reciente del Departamento de Comercio de EE.UU. sobre ventas minoristas no sólo mostró que el gasto creció en septiembre a su mayor ritmo en siete meses, sino que también incluyó significativas revisiones al alza de las cifras de agosto. Los números de envíos de bienes de capital sugieren que el gasto de las compañías en equipos nuevos ha sido sólido. Otra sorpresa: un repunte de la actividad de la construcción.
- Pero los economistas también se contagiaron del ánimo pesimista del país. Cuando el mercado bursátil se derrumbó en agosto, y las encuestas mostraban que los hogares y los ejecutivos de empresas se volvían pesimistas, asumieron que la economía se iría a pique. Y se equivocaron.
- "Me recuerda a cómo todos los economistas de EE.UU. sonaron las alarmas en 1987, cómo pensamos que nos encaminábamos a una profunda recesión", afirma el economista de Normura Securities David Resler. "Pero resultó que era sólo algo pasajero". Resler redujo su estimación de crecimiento del PIB del tercer trimestre de 2,5% a 2% en agosto, y desde entonces la subió a 2,8%.
- Para empresas como el fabricante de camas y colchones Select Comfort Corp., la evaluación de la economía que hacían los mercados financieros no tenía sentido. "Diría que en nuestro balance vimos algo diferente a lo que se escuchaba", afirma Wendy Schoppert, directora general de finanzas de la empresa con sede en Mineápolis.

- Mirando hacia el cuarto trimestre, muchos analistas prevén que la economía se retraiga un poco, y que el PIB crezca a un ritmo de 2%. Aunque el mercado bursátil ha tenido cierta mejoría, las encuestas muestran que persisten las dudas entre los consumidores, lo que aún podría tener un impacto en las ventas minoristas. Además, los ingresos después de impuestos apenas se han mantenido al día con la inflación, lo que dificulta que la gente gaste más incluso aunque quisiera.
- Por el lado positivo, algunos economistas ven indicios de mejoría en el vapuleado mercado laboral que sugerirían un repunte en las contrataciones. De ser así, ello promovería el consumo.
- La preocupación es que otros sectores, como el inmobiliario, que ejercen presión sobre la economía, podrían descarrillar fácilmente la recuperación. Una inquietud aún mayor es si las autoridades europeas podrán encontrar la forma de contener la crisis de deuda. Si la situación se sigue deteriorando, colocando a las firmas financieras europeas en riesgo de quebrar, el flujo global de crédito podría estancarse. Ello rápidamente afectaría el poder de acceder a préstamos de las empresas estadounidenses.
- Hasta el momento, a pesar de todos sus problemas, la economía de EE.UU. ha demostrado ser sorprendentemente resistente. Sin embargo, hasta los mejores luchadores pueden resistir hasta cierto punto antes de ser paralizados.

APRIETA PRI A PRD POR ASAMBLEA (Fuente: Reforma/Encuesta Grupo Reforma)

- En la contienda por la Asamblea Legislativa del DF, el PRD y el PRI se disputan las preferencias electorales.
- Si hoy hubiera elecciones para la ALDF, ¿por cuál partido votaría?*

	PRD	PRI	PAN	Otros
Álvaro Obregón	26%	31%	21%	22%
Azcapotzalco	31	27	21	21
Benito Juárez	20	30	37	13
Coyoacán	30	30	20	20

Cuajimalpa	20	30	30	20
Cuauhtémoc	32	27	19	22
Gustavo A. Madero	36	30	15	19
Iztacalco	35	28	17	20
Iztapalapa	34	28	13	25
Magdalena Contreras	29	30	16	25
Miguel Hidalgo	26	35	28	11
Tlalpan	29	26	20	25
Venustiano Carranza	36	29	16	19
Xochimilco	35	33	12	20
Promedio	30	30	20	20

*Porcentajes efectivos sin considerar el "No contestó", "Anularía su voto", "No sabe" y "No votaría"

Metodología: Encuesta telefónica realizada a 400 adultos en cada Delegación entre el 1 y el 16 de octubre.

El margen de error es de +/- 4.9% con un nivel de confianza del 95%. Los resultados están ponderados por el nivel de escolaridad según el Censo de Población y Vivienda 2010 del INEGI para cada Delegación.

ACTUALIZA PWC EN ASIGNACIONES INTERNACIONALES (Fuente: Reforma/Encuesta Global de CEO realizada por PwC)

- El 18 de octubre, PwC México realizó su Conferencia Anual sobre Administración de Asignaciones Internacionales "Reinicia la Competencia por el Talento: Atraer, Motivar y Movilizar". Entre otros temas se analizaron los programas de fiscalización que el SAT está implementando para personas físicas y se contó con talleres fiscales relacionados con la manera de equilibrar la carga fiscal del mexicano enviado al extranjero, así como la elaboración de la nómina espejo, entre otros temas legales, fiscales y de recursos humanos.

- Mauricio Hurtado de Mendoza, socio líder de la práctica de Impuestos y Servicios Legales de PwC México, dio la bienvenida y comentó que la Encuesta Global de CEO realizada por PwC reveló que este año el riesgo potencial más importante para el cumplimiento de las metas de crecimiento de las empresas en los próximos 12 meses es la disponibilidad del talento, uno de los factores clave para la sustentabilidad y la sobrevivencia misma de las empresas.
- Por su parte, Claudia Campos, socia líder de la práctica de Servicios de Asignaciones Internacionales (IAS), destacó que las autoridades fiscales a nivel mundial han incrementado su fiscalización a la luz de los acuerdos internacionales en materia de intercambio de información.
- También comentó que Estados Unidos promulgó una Ley en materia de cumplimiento fiscal de cuentas extranjeras (FATCA, por sus iniciales en inglés), con la cual persigue fiscalizar las inversiones de ciudadanos americanos ubicados fuera de EU. Finalmente exhortó a las empresas a regularizar en materia fiscal a sus empleados en asignación internacional aplicando los decretos en vigor.
- Antes de iniciar los talleres simultáneos, Javier Soní, socio director de PwC México, agradeció la presencia de los asistentes y comentó que PwC México está fortaleciendo la gestión del talento, porque su gente es el principal valor que tiene al centro de la organización. "En este mes de octubre cumplimos un año del lanzamiento de la nueva marca 'PwC' y seguimos fortaleciendo nuestra actitud de servicio y comunicación hacia el cliente y su gente a través de estos foros", señaló.

PELEA PRI EN EL DF (Fuente: Reforma/Encuesta Grupo Reforma)

- Si hoy hubiera elecciones para Jefe Delegacional, ¿por cuál partido votaría?*
- Álvaro Obregón

PRI	31%
PRD	30%
PAN	22%

- Azcapotzalco

PRD	38%
PRI	22%
PAN	22%

- Benito Juárez

PAN	41%
PRI	32%
PRD	18%

- Coyoacán

PRD	34%
PRI	30%
PAN	18%

- Cuajimalpa

PAN	34%
PRI	30%
PRD	20%

- Cuauhtémoc

PRD	38%
PRI	30%

PAN	16%
-----	-----

- Gustavo A. Madero

PRD	41%
PRI	28%
PAN	15%

- Iztacalco

PRD	35%
PRI	28%
PAN	15%

- Iztapalapa

PRD	35%
PRI	34%
PAN	11%

- Magdalena Contreras

PRI	35%
PRD	30%
PAN	16%

- Miguel Hidalgo

PRI	35%
PAN	32%
PRD	24%

- Tlalpan

PRD	33%
PRI	27%
PAN	18%

- Venustiano Carranza

PRD	47%
PRI	21%
PAN	14%

- Xochimilco

PRD	35%
PRI	32%
PAN	10%

*Porcentajes efectivos sin considerar el "No contestó", "Anularía su voto", "No sabe" y "No votaría".

No se muestra el porcentaje "Otros".

Metodología: encuesta telefónica realizada a 400 adultos en cada Delegación entre el 1 y el 16 de octubre

SIGNOS VITALES (Fuente: Reforma/Encuesta al sector Empresarial)

- El sector manufacturero de Europa atraviesa un momento difícil. El riesgo de caer en una recesión va en aumento, según una respetada encuesta empresarial, lo cual da señales de que un ciclo vicioso de austeridad fiscal y contracción económica amenaza incluso a algunas de las mayores economías del continente.
- El índice PMI de la actividad manufacturera en los 17 países que comparten el euro cayó a 47,3 en octubre, frente a 48,5 en septiembre, el valor más bajo desde julio de 2009. Las mediciones por debajo de 50 indican contracción.
- La caída de la actividad fabril sugiere que la crisis de deuda ha dejado a Europa peligrosamente cerca de la recesión. Francia, en particular, ingresa a una pronunciada desaceleración.

26 DE OCTUBRE DE 2011

LA DIPUTADA JOSEFINA VÁZQUEZ MOTA, FIRME FAVORITA DEL PAN A LAS PRESIDENCIALES (Fuente: Milenio/Encuesta Gabinete de Comunicación Estratégica)

- Josefina Vázquez Mota, la ex jefa de los diputados oficialistas de México, continúa como favorita para ser candidata presidencial, mientras que Ernesto Cordero, ex secretario de Hacienda, visto como delfín del mandatario Felipe Calderón, ganó terreno pero sigue tercero, mostró el miércoles un sondeo.
- El gobernante Partido Acción Nacional (PAN) elegirá en febrero entre casi 1.8 millones de militantes a su postulante presidencial para los comicios de julio del 2012, para los que marcha como favorito el opositor Partido Revolucionario Institucional (PRI).
- La parlamentaria Josefina Vázquez Mota obtuvo un 44.6 por ciento entre votantes que dijeron tener preferencia por el PAN, según una encuesta de la firma Gabinete de Comunicación Estratégica publicada por el diario Milenio.

- Aunque la intención del voto para la legisladora disminuyó 6 puntos porcentuales comparados con un sondeo similar este mes, se mantiene bastante por encima del senador Santiago Creel, que obtuvo un 26.4 por ciento.
- El ex secretario de Hacienda Ernesto Cordero, quien según analistas es apoyado por Calderón, subió 5 puntos a 20 por ciento, pero se mantiene muy lejos del primer lugar.
- Entre la población en general, Vázquez Mota obtuvo un 36.5 por ciento de las preferencias, seguida de Creel con 26.9 por ciento y de Cordero con un 12.1 por ciento.
- Vázquez Mota, una mujer menuda y siempre bien vestida, fue secretaria de Educación durante los primeros años del mandato de Calderón y de Desarrollo Social durante el Gobierno de Vicente Fox (2000-2006). Sería la primera mujer presidenta de México en caso de ganar.
- Sin embargo, hasta hora el favorito en todas las encuestas hacia las elecciones es el opositor Enrique Peña Nieto, ex gobernador del Estado de México, el más poblado del país. En caso de triunfar, el PRI retomaría el poder que perdió en el 2000 tras dirigir el país por 71 años consecutivos.
- El PAN está desgastado por promesas no cumplidas como la creación de más empleos y el drama de los más de 44,000 muertos que ha dejado la violencia ligada con el narcotráfico desde que Calderón asumió en diciembre del 2006. Eso le costó descalabros en recientes comicios estatales y legislativos.
- Los partidos lanzarán en noviembre la convocatoria para registro de sus precandidatos.
- La encuesta fue realizada el 25 de octubre mediante entrevistas telefónicas a 1,500 personas con un margen de error de 2.53 puntos porcentuales, según el diario.

EL SECTOR POPULAR ES EL QUE MEJOR SABE AHORRAR Alicia Valverde (Fuente: Excélsior/Fuente: Excélsior/Encuesta del Banco de Ahorro Nacional y Servicios Financieros)

- El ahorro formal en México no está ligado con los ingresos de las personas, sino a otros factores, como la cultura financiera, aseguró Marco Antonio López Pérez, director general adjunto de banca comercial y operación del Banco de Ahorro Nacional y Servicios Financieros (Bansefi).

- Detalló que como resultado de una encuesta entre cuatro mil personas se encontró que quienes tienen ingresos mensuales de entre 20 mil y 50 mil pesos no ahorran.
- “La gente sí tiene ingresos, pero no ahorra, por lo que consideramos que es más bien un tema de cultura financiera”, aseguró.
- Prueba de lo anterior, es que el ahorro del sector popular a través de las microfinanzas ha tenido un crecimiento de 39 por ciento promedio en los últimos seis años.
- Dijo que dado que la gente de menores ingresos sí ahorra se deben buscar mecanismos para bancarizar y profesionalizar al segmento de las microfinanzas, para que tengan acceso al crédito y puedan tener servicios financieros.
- Al participar en el X Encuentro nacional de microfinanzas, organizado por el Programa Nacional de Financiamiento al Microempresario (Pronafim), el representante de Bansefi comentó que ello es prueba del ahorro que hace la gente que está en la base de la pirámide económica.
- “El sector de ahorro popular es el que ha soportado el ahorro y es el de mejor paga”, aseguró.
- Ahorro femenino
- El funcionario dijo que el 86 por ciento de los clientes de Bansefi son mujeres con un promedio de edad de 41.6 años y pertenecen a los segmentos E y D.
- Al 30 de septiembre del presente año, Bansefi administraba 10.6 millones de cuentas con un saldo promedio de mil 269 pesos.
- Asimismo, reveló que al cierre de 2010, la institución registraba una captación de 12 mil 200 millones de pesos.
- En su totalidad, la banca de desarrollo del país tiene un saldo de captación de 410 mil millones de pesos, al cierre de agosto de este año.
- El crecimiento promedio en los últimos seis años ha sido de cuatro por ciento, agregó el funcionario. La institución precisa que en los últimos seis años, el ahorro en nuestro país ha registrado un incremento de 10.7 por ciento promedio anualmente, a través de la banca comercial.

MÓDULOS DEL IFE, OBSOLETOS: AUDITORÍA Nayeli Cortés (Fuente: El Universal/Encuesta de satisfacción)

- Módulos de atención ciudadana utilizados por el Instituto Federal Electoral (IFE) para expedir credenciales de elector operan con equipo obsoleto e incompleto, carecen de seguridad e incluso de muebles para resguardar documentos confidenciales de acuerdo con la “Auditoría al IFE en la atención ciudadana en el proceso de credencialización”, elaborada por la Contraloría General del órgano electoral.
- La revisión al proceso de obtención de la credencial para votar con fotografía se hizo del 1 de enero de 2009 al 31 de marzo de 2011. Se verificó una muestra de 52 Módulos de Atención Ciudadana fijos (conocidos como MAC) de un universo de 457.
- Del total revisado, 98% opera sin el número de equipos necesarios para llevar a cabo el proceso de credencialización y 86% del que se utiliza ya rebasó su vida útil.
- Los módulos también registraron deficiencias en el tiempo de generación de la credencial de elector. La eficiencia en la generación fue de 58% en módulos fijos con red; 62% en módulos fijos y semifijos sin servicio de red y 71% de eficiencia en módulos móviles.
- La eficiencia en el reemplazo de la credencial 03 (que ya no es válida como documento de identidad) tampoco fue bien calificada por la contraloría del IFE: en 2009 dicha eficiencia fue de 56% y en 2010 de 63%.
- Las observaciones contenidas en la auditoría forman parte del Informe Ejecutivo de las Revisiones y Auditorías enero-junio 2011 y se encuentran dentro del periodo legal de solventación, es decir, la parte aludida aún puede enviar documentación que explique o justifique las fallas detectadas.
- De acuerdo con la auditoría, 62% de las plantillas de personal de los MAC incumplieron con alguno de los aspectos evaluados por la contraloría del IFE. Es decir, o no estaban en su centro de trabajo el día de la revisión, no cumplían con la función que les fue encomendada o registraban personal de más.
- En el caso de los 52 módulos que operan sin el número de equipos necesarios para llevar a cabo el proceso de credencialización, en 43 el faltante de equipo osciló entre

11 y 25%; en tres entre 5 y 9%, pero en seis, la falta de algunos equipos para credencializar fue entre 27 y 60%.

- “Respecto de las condiciones del equipo, 86% ya rebasó su vida útil, de acuerdo con las especificaciones proporcionadas por el área auditada”, indica la auditoría elaborada por la contraloría del IFE.
- Instalaciones deficientes
- De total, 94% de las instalaciones de los módulos de atención ciudadana evaluados no cumplen con al menos uno de los requerimientos supervisados por la contraloría. En 71% no hay servicio de vigilancia y en 87%, el personal no está uniformado.
- De estos módulos de atención, 64% no cuenta con rampas para acceso de personas con discapacidad; 62% no tiene espacio para el resguardo de papelería, materiales y otra documentación; 44% carece de un área para custodiar la documentación y de un mueble para resguardar documentación confidencial.
- A su vez, 19% de los MAC evaluados no cuentan con candados, chapas, protecciones en ventanas y puertas que permitan garantizar la no irrupción al módulo; En 38% falta señalización institucional para que la ciudadanía los ubique fácilmente.
- Pese a esto, en la encuesta de satisfacción aplicada a 674 ciudadanos de cinco entidades federativas sobre el proceso para tramitar la credencial de elector, “se observó alta satisfacción en cuanto a tiempo de atención en el módulo y días de espera para la entrega de la credencial”.
- La contraloría reconoce en su informe que la reducción de 16% al presupuesto de los MAC (en 2010), afectó las metas de actualización padrón electoral, porque se dejaron de instalar módulos y estaciones de trabajo.
- El órgano detectó a su vez que 39% del presupuesto destinado a los módulos se ejerció hasta el último trimestre de los años 2009 y 2010, “situación que impacta en un eficiente ejercicio de los recursos y el logro de objetivos”.

ESTADOUNIDENSES RECHAZAN CONTROL DE ARMAS: ENCUESTA (Fuente: El Universal/Encuesta Gallup)

- Sólo uno de cada cuatro estadounidenses, un número récord, favorece una prohibición total a la posesión de armas de fuego en el país, salvo por la policía, reveló hoy un sondeo Gallup.
- En 1959, cuando la empresa encuestadora realizó los primeros sondeos sobre las actitudes de los estadounidenses hacia las armas, seis de cada 10 personas apoyaba la prohibición, pero desde la década de 1970 una mayoría de la población rechaza la prohibición.
- La posesión de armas es un derecho de los estadounidenses garantizado por la Segunda Enmienda Constitucional.
- Por primera vez, los encuestados rechazan asimismo de manera mayoritaria una prohibición a los rifles de asalto o armas semiautomáticas, en una proporción de 53 por ciento a 43 por ciento respectivamente.
- La legislación de la prohibición contra las armas de asalto fue promulgada en 1994 por el presidente William Clinton, pero fue dejada expirar, sin ser renovada, por el presidente George W. Bush.
- En 1996, dos años después de su entrada en vigor, un 57 por ciento de apoyaba la prohibición, mientras que 42 por ciento se oponía.
- Gallup señaló que en materia de control de armas de fuego, los estadounidenses tienden a favorecer una aplicación más estricta de las leyes actuales, en lugar de promulgar nuevas leyes.
- El incremento de la proporción de ciudadanos que rechazan el control de las armas de fuego ocurre a pesar de recientes tiroteos de alto perfil en Estados Unidos, incluido el ataque a la legisladora Demócrata de Arizona Gabrielle Giffords, entre otros.
- El sondeo fue realizado este mes entre mil cinco adultos, con un margen de error de más o menos cuatro puntos porcentuales.

COALICIONES ECONÓMICAS Mauricio González (Fuente: Reforma/Encuesta de opinión pública GEA-ISA)

- Para enfrentar los problemas más importantes del País, las fuerzas políticas requieren acuerdos que no se han logrado durante los pasados 15 años. La rivalidad por la alternancia presidencial ha ocasionado un revanchismo entre los legisladores del PRI,

PAN y PRD, que ha obstaculizado el avance de la agenda nacional y la eficacia del Gobierno. En muchas áreas los problemas se han acumulado innecesariamente y las soluciones siguen en el limbo.

- La ausencia en el Congreso de una mayoría absoluta del partido en el poder es la falla a subsanar. Recientemente algunos intelectuales de diversas afiliaciones políticas han urgido a concretar una reforma constitucional que permita crear gobiernos de coalición, a fin de propiciar la conformación de mayorías legislativas y el respaldo a los programas clave de Gobierno. Esto mismo ha planteado Manlio Fabio Beltrones en una iniciativa presentada en el Senado.
- Un gobierno de coalición va más allá de un simple acuerdo entre contrincantes políticos, es una figura optativa de toma y daca entre Ejecutivo y Legislativo.
- En caso de aprobarse, el primero se comprometería a presentar a las Cámaras un conjunto de iniciativas de política pública acordadas conjuntamente con los legisladores propios y sobre todo con los de oposición. A cambio de este privilegio el Ejecutivo cedería algunas de sus atribuciones al Congreso, por ejemplo, la ratificación de ciertos miembros del gabinete. Este intercambio permitiría que el País transitara de una democracia dividida a una democracia cooperativa.
- La idea es tentadora para la clase política si se toma en cuenta que tres de cada cuatro mexicanos están insatisfechos de la forma como funciona la democracia en México, según la más reciente encuesta de opinión pública GEA-ISA de septiembre pasado.
- Una democracia funcional debería abarcar múltiples aspectos de la problemática nacional, incluyendo los económicos.
- Cabe preguntarse ¿cuáles políticas públicas económicas deberían ser materia de acuerdo entre las diferentes fuerzas políticas?
- Si el sistema económico pudiera equipararse al motor de un automóvil, se requerirían reformas que generen combustible y aumenten la potencia de la máquina para que el vehículo avance a mayor velocidad, otras que lo mantengan bien lubricado para que resista el paso y algunas más para incrementar su duración.
- El combustible implica dotar a los gobiernos federal y locales de mayores ingresos a fin de que estos puedan atender necesidades sociales indispensables y

simultáneamente reducir el dispendio del gasto público y mejorar la rendición de cuentas de los recursos utilizados. Una mayor potencia necesariamente implicaría acrecentar la inversión privada productiva, que en la década pasada ha estado estancada en 16 por ciento del PIB, y requiere elevarse en 3 o 4 puntos porcentuales más. Ello propiciaría un crecimiento económico de al menos 5 por ciento anual, lo que a su vez elevaría la generación de empleo por encima del millón de plazas por año e incrementaría las percepciones de los hogares. Hay varias alternativas para lograr dicha potencia, aunque quizá la más eficaz sería la flexibilidad del sector energético para recibir más recursos privados, liberándolo de un nacionalismo anacrónico y disfuncional. A su vez, la lubricación podría provenir de mayor competencia económica, cuya ley se ha reforzado recientemente pero demanda mayor amplitud y celeridad en su aplicación y, finalmente, la durabilidad podría obtenerse de mejoras significativas en la calidad educativa y de salud pública.

- Algunos opinan que los gobiernos de coalición son una idea romántica e implausible, propia de la cercanía del cambio de poderes. Quizá, pero bien vale la pena recuperar la esperanza de que los cambios requeridos por el País no serán atrapados nuevamente por la mezquindad partidaria que ha hecho de la sociedad su rehén principal en estos tres lustros.

EN SÍNTESIS (Fuente: Milenio/Encuesta Ipsos)

- La encuesta de Ipsos muestra que sólo 13 por ciento de las personas dijo que alguna vez fue víctima de la falsificación de su firma.

Metodología: Encuesta realizada por Ipsos del 29 de septiembre al 2 de octubre del 2011. Se realizaron 253 entrevistas telefónicas a través del sistema CATI (Computer Assisted Telephone Interviewing). A personas de 13 a 65 años de edad que se seleccionaron de manera aleatoria de las ciudades de México, Guadalajara y Monterrey. El margen de error es de +-6.17.

27 DE OCTUBRE DE 2011

GUSTAVO PETRO OFRECE UNA BOGOTÁ 'HUMANA' E 'IMITABLE' Ana Gómez
(Fuente: El País/Encuesta Datexco)

- El ex senador y ex integrante del M-19 Gustavo Petro es el favorito para ganar la Alcaldía de Bogotá este domingo con una propuesta "humana" que persigue convertir esta capital en un ejemplo "imitable", tras crear un movimiento ciudadano avalado por firmas y sin el respaldo de un partido político.
- Con el 25 % de la intención de voto, seguido de la independiente Gina Parody y del ex alcalde Enrique Peñalosa, con el 19,8 y 18,4 %, respectivamente, según una encuesta de Datexco publicada este jueves, Petro se acerca al final del proceso electoral tras la campaña "más difícil" de su vida, según reconoció en una entrevista con Efe.
- A sus 51 años, este político curtido en las filas guerrilleras y quien fue aspirante en 2010 a presidente de Colombia por el izquierdista Polo Democrático Alternativo (PDA), se divorció en mayo pasado de esa formación tras escándalos de corrupción en la contratación pública que él mismo denunció.
- "Una campaña ciudadana por firmas (con el Movimiento Progresistas), diferente a una campaña de candidatura de partido realmente entra en desventaja financiera, publicitaria. Pero nosotros quisimos asumir ese reto para mantener una independencia de la clase política tradicional de la ciudad", explicó sobre la última de sus aventuras políticas.
- Reconoció que "la alta probabilidad de ganar genera unas tensiones enormes que han desatado campañas sucias, campañas de desprestigio muy violentas en palabras, en actos".
- Aun así, este economista, reconocido por las denuncias sobre vínculos de políticos con paramilitares cuando era senador, defiende con convicción sus propuestas.
- Estas propuestas, explicó, quieren responder a "los retos que el siglo XXI demanda a una ciudad como Bogotá" y con las que sintoniza el Movimiento Progresistas, que cuenta con casi 7.000 testigos electorales y 15.000 militantes en las calles.
- "Hemos construido un movimiento que se llama Progresistas, que no es jurídicamente un partido pero ha logrado convertirse en una red de nuevas ciudadanías, de gente muy joven, de gente muy popular, trabajadores. Son nuevas ciudadanías en red que han visto en nuestra opción una alternativa", explicó.
- Bajo el eslogan "Bogotá humana ya", Petro quiere superar la segregación social que padece esta gran urbe, con más de ocho millones de habitantes, a través de "la vía del

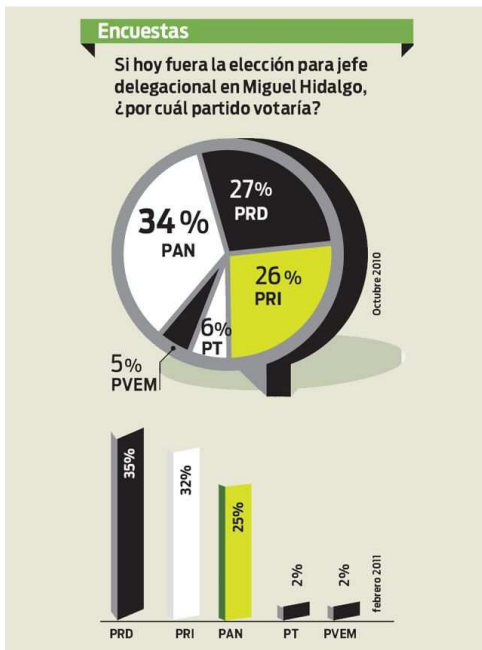
conocimiento", con inversiones en la educación pública, desde el servicio de crianza y nutrición en la primera infancia hasta la fase superior gratuita.

- También superar, "o por lo menos mitigar, los efectos del cambio climático con un urbanismo diferente que ya no implique una depredación acelerada del entorno natural", añadió.
- Y en esas medidas cobra protagonismo el cambio en el caótico y contaminante sistema de transporte tradicional, que buscará que el ciudadano tienda a usar el servicio público de "vehículos híbridos" alimentados con energía eléctrica que se generará, según Petro, en los saltos de agua de Bogotá.
- "Hay que modernizarlo en seis meses sin subir las tarifas", propuso Petro, para lo que ha diseñado un sistema de "zonas de descongestión", en las que usuarios de vehículos particulares deberán pagar para entrar, y así destinar "el recurso al subsidio en el transporte masivo para pasajeros".
- Otro eje de su política humanista es el combate a la corrupción, contra la que él mismo puso la primera piedra al denunciar el llamado "carrusel de la contratación" por el cual el actual alcalde suspendido de Bogotá, Samuel Moreno, está en prisión preventiva.
- "Bogotá vive una crisis de sostenibilidad. Los hechos de corrupción últimos son simplemente un efecto de un modelo de desarrollo basado en el cemento (...) que terminaron en arcas de corrupción, mafias, se llevaron el dinero, descuidaron el ser humano", declaró Petro a Efe.
- Más de 30 millones de colombianos están convocados el domingo a las urnas para elegir alcaldes y concejales de 1.103 municipios y gobernadores y diputados (legisladores regionales) en 32 departamentos, así como ediles en las grandes capitales.

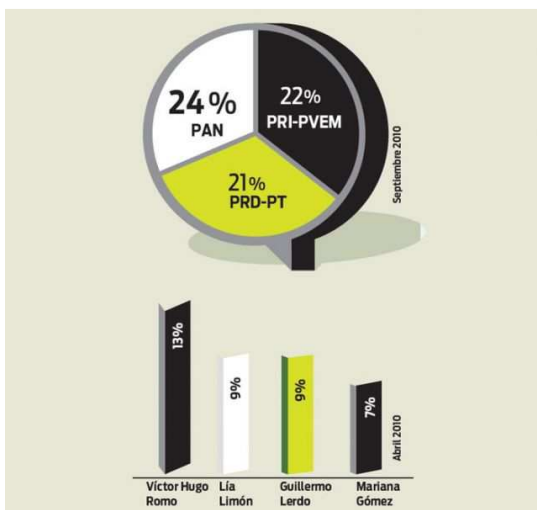
SE ECLIPSA EL SOL AZTECA EN EL PROCESO ELECTORAL DE 2012 Jessica Castillejos (Fuente: Excélsior)

- Antes de que el Partido de la Revolución Democrática (PRD) en el Distrito Federal se fracturara por un proceso interno fallido de elección de consejeros, ya presentaba una disminución de votos en seis delegaciones, de acuerdo a encuestas propias

- Los mismos estudios también le mostraron al partido las posibilidades de recuperar Cuajimalpa y ganar por primera vez Miguel Hidalgo, en el proceso electoral del 2012.
- El PRD capitalino mandó a realizar, con diversas empresas, encuestas de opinión para tener un panorama de los posibles escenarios electorales del próximo año, con las que detectaron altas probabilidades de ganar por primera vez Miguel Hidalgo y recuperar Cuajimalpa, ambas gobernadas actualmente por el Partido Acción Nacional (PAN).
- Sin embargo estos mismos sondeos muestran la posibilidad de que el Partido Revolucionario Institucional (PRI) les arrebatase las demarcaciones Milpa Alta, Cuauhtémoc, Coyoacán, Iztapalapa, Magdalena Contreras y Gustavo A. Madero, en donde su triunfo dependerá de los candidatos que propongan.
- La delegación Miguel Hidalgo es uno de los principales retos para el PRD en algunas de sus encuestas, de las que Excélsior tiene copia, muestran una ventaja para el partido de hasta 10 puntos de diferencia ante el PAN, quien siempre ha gobernado esa demarcación.
- Las fuentes consultadas ofrecieron los documentos, pero solicitaron que no fueran revelados los nombres de las empresas encuestadoras contratadas.
- A la pregunta: “Si hoy fuera la elección para jefe delegacional en Miguel Hidalgo, ¿por cuál partido votaría?”, realizada en febrero de 2011, el 35 por ciento dijo que por el PRD, 32 por ciento por el PRI y 25 por ciento por el PAN.



- El escenario más favorable para el PAN se da en otra encuesta donde se plantea una alianza del PRD con el Partido del Trabajo (PT) y Movimiento Ciudadano, que encabeza Andrés Manuel López Obrador, pues 24 por ciento de los participantes votaría por los panistas, el 22 por ciento por el PRI, en alianza con el PVEM, y el 21 por ciento por la alianza perredista.



- Estos resultados son de 2011 y muestran la caída que ha tenido el PAN en esa delegación, pues en octubre de 2010 todavía mostraban un triunfo de ese partido con hasta 34 por ciento, contra un 27 por ciento del PRD.

- En cuanto a posibles candidatos, las encuestas favorecen a Víctor Hugo Romo del PRD, le siguen las panistas Lía Limón y Mariana Gómez del Campo. Por el PRI se manejan los nombres de Alberto Cinta, empresario de la zona, e Ignacio Lozano, líder de ese partido en Miguel Hidalgo.



- Para el caso de Cuajimalpa, el PRD vislumbra un triunfo si tienen como candidato a Adrián Ruvalcaba.
- La lectura que tienen los perredistas de los resultados de estas encuestas es que su partido ha conservado su voto duro, mientras que el PAN ha ido perdiendo votos ante el PRI, a pesar de que este último, dijeron, no cuenta con estructura en la ciudad.
- Indican que por cada voto que el PRI le quita al PRD, seis le quita al PAN, por lo que en algunos escenarios le da el triunfo a los perredistas, pero reconocieron que esto no es del todo positivo, ya que casi ningún voto antipanista se va con ellos, por lo que están seguros que los resultados dependerán en gran medida de los candidatos.
- Por ejemplo, Iztapalapa podría perderse si el candidato por el PRI es Víctor Hugo Círigo, ex perredista, lo que no pasaría si el candidato es el ex coordinador de los priistas en la Asamblea Legislativa del DF (ALDF) Israel Betanzos.
- En Magdalena Contreras el PRD ganaría si su candidata es la diputada federal Leticia Quezada, pues si es Emelia Hernández, pierden ante el PRI.
- En tanto en Cuauhtémoc, Coyoacán y Gustavo A. Madero la diferencia entre PRD y PRI es mínima, por lo que los votos de los "indecisos" terminarían definiendo el resultado.

- Milpa Alta, como la califican los mismos perredistas, es un “foco rojo histórico”, ya que es la única delegación que ha mantenido una alta identidad priista.
- Plantean estrategia
- Con base a los resultados de estas encuestas, los perredistas planean elegir a sus candidatos, así como una estrategia que les permita conservar las delegaciones que tienen y arrebatarse al PAN, por lo menos dos de sus bastiones.
- Sin embargo reconocen que el primer objetivo es lograr una elección de consejeros estatales pacífica, la cual se reprogramó para el próximo domingo, luego de que la semana pasada se cancelara este proceso debido a que un grupo, señalado como cercano al jefe de Gobierno del DF, Marcelo Ebrard, tomara la sede donde armaba la papelería electoral.
- “Si logramos ponernos de acuerdo sólo quedará como un domingo negro, pero si este conflicto se alarga sí podría verse afectada la imagen y la posición del partido en la ciudad”, reconoció el diputado local Víctor Hugo Romo.
- Indicaron que no es la primera vez que se presentan “diferencias” entre los militantes del sol azteca, por lo que confían que quede sólo como una experiencia.
- Alejandro Sánchez Camacho, vocero del PRD en la ALDF, dijo que aún están a tiempo de arreglar las cosas y priorizar el diálogo.
- “De lo contrario los daños serían incalculables, así que todavía tenemos tiempo de reflexionar como partido”, dijo Sánchez Camacho.
- La elección sigue en vilo
- La elección interna a la que el Partido de la Revolución Democrática (PRD) está obligado a realizar, no se ha concretado a menos de un mes de que termine el plazo impuesto por el Tribunal Electoral del Poder Judicial de la Federación.
- Manuel Oropeza, presidente del Comité Ejecutivo Estatal del PRD, señaló que, hasta ayer, no se había logrado que los comicios internos que fueron cancelados el domingo 23 de octubre, sean repuestos.
- De acuerdo con Oropeza, hasta anoche se reuniría la comisión conformada por representantes de las planillas que compiten para lograr un acuerdo que permitiera realizar la elección.

- La mesa de diálogo debe establecer los mecanismos para revisar y consensuar el padrón de militantes que se utilizará en las elecciones, la distribución de las casillas electorales, y la posibilidad de insacular (elegir mediante sorteo) a los funcionarios de casillas.
- Estas tres condiciones fueron reclamadas por todas las planillas electorales la semana pasada, lo que desencadenó que la planilla 22 tomara el edificio donde se distribuía la papelería electoral para toda la ciudad.
- “No hay acuerdo formal de nada”, dijo el presidente del PRD en la capital.
- Explicó que la comisión sesionó hasta la noche del martes, y tras 10 horas de deliberaciones, no se llegó a ningún acuerdo.
- La comisión volvería a reunirse la noche del miércoles para intentar destrabar el conflicto, pero hasta el cierre de esta edición seguían negociando la legalidad y utilización de los instrumentos electorales enumerados.
- Oropeza reconoció que pese a que a nivel nacional el PRD no tiene mayores conflictos para reponer las elecciones en otras entidades, en el Distrito Federal las planillas tienen posiciones tan encontradas que han complicado en exceso la realización de los comicios.

DENUNCIAN 15 MIL 207 HOMICIDIOS DOLOSOS EN OCHO MESES (Fuente: Excélsior/Encuesta de victimización 2011)

- CIUDAD DE MÉXICO, 27 de octubre.- Los delitos de alto impacto denunciados en México aumentaron entre mayo y agosto pasado frente al cuatrimestre anterior, principalmente el homicidio doloso, que tuvo un incremento de un 11.6%, según un informe del Observatorio Nacional Ciudadano (ONC) divulgado hoy.
- El Reporte Periódico de Monitoreo sobre Delitos de Alto Impacto enero-agosto 2011 detalló que en ese periodo se denunciaron 1.13 millones de delitos de fuero común, de los cuales el 26.29% fueron de alto impacto.
- Durante este año los delitos de alto impacto, entre ellos el homicidio doloso, el secuestro, la extorsión y el robo con violencia, “no sólo no han disminuido, sino que por el contrario se han incrementado”, apuntó el ONC.

- Estos cuatro delitos tuvieron incrementos de mayo a agosto respecto al periodo de enero a abril de este año. El homicidio doloso subió 11.6%; la extorsión, 8.8%; el secuestro, 1.8%; y el robo con violencia, un 1.7%.
- El único de los delitos de alto impacto que tuvo una reducción fue el robo de vehículo, que descendió un 1.6%.
- El Observatorio llama la atención sobre una "línea de crecimiento sostenido" del registro de denuncias de homicidios (dolosos y culposos) presentadas de enero a agosto.
- En el primer mes de 2011 fueron denunciados 3 mil 145 frente a los 3 mil 292 de agosto. Febrero fue el que registró menos denuncias (2 mil 783). En total, las denuncias de homicidios dolosos sumaron 15 mil 207 en los primeros ocho meses de este año.
- La fuente no distingue los homicidios que se atribuyen al crimen organizado.
- El país padece una ola de violencia atribuida a las disputas entre los cárteles de las drogas por el control del mercado y las rutas hacia Estados Unidos, el principal consumidor mundial de estupefacientes con el que México comparte una frontera de 3 mil 200 kilómetros.
- Organizaciones civiles señalan a la estrategia gubernamental de combate al narcotráfico, en la que los militares son la punta de lanza, como corresponsable de esta espiral de la violencia.
- El Observatorio Nacional Ciudadano señaló en su reporte de los primeros ocho meses de este año que el delito de extorsión presenta "un crecimiento sostenido", con 367 denuncias en enero y 376 en agosto, pero con meses como marzo, mayo y junio con cifras superiores a 400 cada uno.
- En los ocho primeros meses de este año fueron denunciados en el país 910 secuestros, un delito que permanece constante. En julio tuvo el nivel mínimo (87) y agosto el máximo (131), de acuerdo con el informe.
- El incremento de denuncias de delitos de alto impacto "debe ser un dato de alarma para las autoridades, pues es un indicador de que la política en materia de seguridad no ha funcionado", señaló el Observatorio.

- Aclaró que durante el desarrollo de este reporte se enfrentó "con la falta de información actualizada sobre la cifra negra, lo cual impide (...) presentar datos más cercanos a la realidad sobre la incidencia delictiva".
- "Esto es, en 2011 sólo contamos con cifras de denuncia registradas y reportadas por las autoridades locales y no contamos con una encuesta de victimización que capte la cifra negra del presente año", explicó.
- Sobre el robo con violencia, dijo que "lamentablemente" es un delito muy cotidiano para la ciudadanía en cualquier estado del país.
- "Lo preocupante de la normalización de este tipo de delito (robo con violencia) es que las autoridades no están focalizando los esfuerzos en materia de seguridad pública en este sentido, prueba de ello es que no se observa decremento en el mismo, al contrario ha mantenido su crecimiento", agregó la fuente.
- Tres estados, Chihuahua, Sinaloa y Guerrero, aparecen con focos rojos por 72, 69 y 60 homicidios denunciados por cada cien mil habitantes, respectivamente, según el ONC.
- En naranja están los estados de Nayarit (50 por cada cien mil), Durango (46), Michoacán (43), Morelos (43) y Nuevo León (43).
- Estos estados en rojo y naranja -que están por encima del doble de la tasa nacional, que es de 23- son los más afectados por la violencia del crimen organizado y donde operan los cárteles de las drogas.

RESULTADOS DE ENCUESTA CON AMLO, ANTES DEL 15 DE NOVIEMBRE: EBRARD

(Fuente: Excélsior)

- El Jefe de Gobierno del Distrito Federal, Marcelo Ebrard, informó a través de su cuenta de Twitter que la encuesta acordada con Andrés Manuel López Obrador para definir al candidato de la izquierda será en los próximos días.
- El mandatario capitalino precisó que los resultados de dicho sondeo se darán a conocer antes del 15 de noviembre.
- Por otra parte, Ebrard Casaubón aseguró que tiene todo para derrotar a Enrique Peña Nieto, que constituye regresar al pasado.
- Durante el Encuentro Empresarial Coparmex, Ebrard afirmó que de ser presidente formará un gabinete de alto nivel, impulsará mayor inversión en infraestructura,

acceso al crédito y reducirá el gasto corriente del gobierno. “Están muy altos los salarios de los funcionarios”, reconoció.

ECONOMY ALTERS HOW AMERICANS ARE MOVING Jennifer Medina And Sabrina Tavernise (Fuente: The NY Times/Census Bureau’s American Community Survey)

- LOS ANGELES — The continuing economic downturn has drastically altered the internal migration habits of Americans, turning the flood of migrants into the Sun Belt and out of states like New York, Massachusetts and California into a relative trickle, an analysis of recent federal data confirms.
- Essentially, millions of Americans have become frozen in place, researchers say, unable to sell their homes and unsure they would find jobs elsewhere anyway.
- An analysis of new data from the Census Bureau and the Internal Revenue Service by the Carsey Institute at the University of New Hampshire confirms earlier census assessments of a migration slowdown, but also offers a deeper, state-by-state look at the impact of this shift, which upends, however temporarily, a migration over decades from the snowy North to the sunny South.
- The institute’s study compared three years’ worth of data from the Census Bureau’s American Community Survey, which was released early Thursday and covered 2008-10, with the data from 2005-7. Since the survey’s findings are released in three-year increments, this was the first time that researchers had a set of data that included only years since the financial collapse began, allowing them to make a direct comparison to a similar period before the collapse.
- Using this and other data from the I.R.S. that many researchers consider even more comprehensive, they found that migration into formerly booming states like Arizona, Florida and Nevada began to slow as soon as the recession hit and continued to shrink even into 2010, when many demographers expected it to level off. At the same time, Massachusetts, New York and California, which had been hemorrhaging people for years, and continued to do so in the three years before the financial collapse, suddenly saw the domestic migration loss shrink by as much as 90 percent.
- Mobility always tends to slow in times of economic hardship, and there has been a gradual decline in American mobility for decades. But census numbers released

earlier this year showed that domestic migration in 2010 had plummeted substantially since the recession began and reached the lowest level since the government began tracking it in the 1940s.

- “When times get really hard it gets really hard for people to up and move,” said Kenneth M. Johnson, the senior demographer at the Carsey Institute, who conducted the analysis. “People who might have left New York for North Carolina are staying put. But that is a very recent change, so that places that had been growing rapidly suddenly aren’t, and the outflow has really slowed down.”
- Mr. Johnson said that the same phenomenon could be seen within states, as the growth began to slow in once rapidly growing suburbs, and shrinking cities like Los Angeles and Chicago began to stabilize.
- In the last three years, Florida saw its first net migration loss since the 1940s, according to the analysis. According to I.R.S. data, the state had a net migration gain of 209,000 in 2005 but a loss of 30,000 in 2009.
- Nevada’s strong migration gains flipped to a net loss of 4,000. Arizona scraped by, ending the decade with a 5,000 net gain, down from 90,000 five years earlier. Maricopa County in Arizona, home to Phoenix, and Clark County in Nevada, home to Las Vegas, two areas that had exploded with growth at the start of the decade, began to see more people move out than move in.
- On the other hand, New York had a net loss of 71,000 migrants in 2009, substantially fewer than the 170,000 migrants it lost in 2005. California saw its loss of migrants shrink to 71,000 in 2009, down from 201,000 in 2005.
- The I.R.S. data covered the period through the 2009 tax year, but offered a detailed picture of the country in April 2010, when many returns were filed.
- The internal migration data does not include those who came to states from other countries or the natural increase of the population through births. Those changes are major drivers for overall population growth and continued to make the Sun Belt and Western states the biggest population gainers of the decade. And young people, who have long been the most reliable group of new migrants to cities, also appear to be less willing to move to the cities in the Sun Belt.

- In an analysis of the American Community Survey data made public on Thursday, William Frey, a senior demographer at the Brookings Institution, found that large metropolitan areas with once-flourishing economies, like Atlanta, Phoenix and Riverside, Calif., are no longer magnets for Americans ages 25 to 34.
- “These places that were getting real new interest amid the bubble are not seeing that anymore, and in a way it is making people give another place a second look,” Mr. Frey said. “The dynamics of high housing costs on the coasts and relatively affordable inland is starting to change so, in effect, that shuts off the merry-go-round.”
- “If nobody can buy or sell their homes, there’s going to be a stagnancy,” he added.
- Atlanta, which ranked third as a destination for young people in that age group from 2005 through 2007, sank to No. 23 in the period from 2008 through 2010, according to Mr. Frey’s analysis. Phoenix dropped to No. 17 from second place, and Las Vegas plummeted to No. 35 from 10th place.
- The winners were cities like Washington, which skyrocketed to sixth from 44th, Denver, which jumped to first from 12th, and Boston, which is now No. 26, up from No. 45.
- Mr. Frey said that, in many ways, young people were staying in the more established cities with a kind of wait-and-see approach to the economy. He said he expected the relocation rates to pick up as soon as there were new housing and job opportunities for young adults.
- “They are trying to bide their time in a hip place they know,” he said. “But there is going to be a pent-up demand for migration, because right now people are just putting their lives on hold.”

EN SÍNTESIS (Fuente: Milenio/Encuesta Ipsos)

- La encuesta de Ipsos muestra que 32 por ciento de las personas dijo que son mínimas las posibilidades de que alguien sea sorprendido por la falsificación de una firma.
Metodología: Encuesta realizada por Ipsos del 29 de septiembre al 2 de octubre de 2011. Se realizaron 253 entrevistas telefónicas a través del sistema CATI (Computer Assisted Telephone Interviewing) a personas de 13 a 65 años de edad que se

seleccionaron de manera aleatoria de las ciudades de México, Guadalajara y Monterrey. El margen de error es de +/-6.17.

28 DE OCTUBRE DE 2011

A TEA PARTY LEADER TELLS BACHMANN TO QUIT Trip Gabriel (Fuente: The NY Times/New York Times survey)

- For Representative Michele Bachmann, the hits keep coming. The leader of a Tea Party group has called on Mrs. Bachmann, the founder of the Tea Party Caucus in Congress, to quit the presidential race because “every day the campaign flounders, it risks hurting the credibility of the movement.”
- Ned Ryun, the president of American Majority, a Virginia-based Tea Party group that says it has trained thousands of conservative activists, wrote on his Thursday that Mrs. Bachmann “has ridden her Tea Party credentials from obscurity to a national platform like no other.”
- But as Mrs. Bachmann declines in the polls – a New York Times survey this week found her support among Republican primary voters at less than 2 percent – Mr. Ryun argues that she will tack sharply rightward on social issues and upstage the fiscal and small-government goals the Tea Party was founded on.
- In stump speeches Mrs. Bachmann positions herself as the one Republican candidate able to unite fiscal, social and national defense conservatives. But in recent weeks she has indeed focused on social issues, calling for strict measures against illegal immigration and a new federal law to require pregnant women seeking an abortion to listen to the fetal heartbeat. She is focusing almost all of her attention on Iowa, where evangelical Christians have much influence.
- Since winning the state’s Ames Straw Poll in August, her support among potential voters and donors has plummeted, with first Gov. Rick Perry of Texas and more recently Herman Cain picking up the conservative base. After all five members of her New Hampshire field staff resigned en masse last week, citing estrangement from the national campaign, Mrs. Bachmann was forced to file the paperwork to be on the state’s primary ballot by mail. (Her husband, Marcus Bachmann, planned to file for her to appear on the South Carolina primary ballot on Friday.)

- Mr. Ryun's harsh broadside, which would have been unthinkable from a Tea Party leader during Mrs. Bachmann's fast ascent, continues: "It is clear that the campaign has become less about reform and more about her personal effort to stay relevant and sell books; a harsh commentary, but true. It's not about Tea Party values or championing real plans to solve real problems."
- Mrs. Bachmann accused Mr. Perry of being behind the attack.
- "These are Perry supporters," she said of the American Majority group in an interview Friday afternoon with CNN. "This was meant to be a stealthy move to make it look like this was Tea Party."
- A spokesman for Mr. Perry, Mark Miner, responded, according to National Public Radio, "We learned of this through media reports today and had nothing to do with the group's decision."
- Judging from its Web site, American Majority does not appear to endorse candidates, although a few days ago Mr. Ryun praised a flat tax proposal Mr. Perry made as "just what the Tea Party and American grassroots are looking for."
- Mrs. Bachmann and Mr. Perry had engaged in an earlier round of shadow boxing after Mr. Perry suggested he might skip some future debates – in which he has not always performed well – and a spokeswoman for Mrs. Bachmann, whose performances have run hot and cold, said that by all means she would continue to participate.

OCCUPY PROTESTERS DOWN ON OBAMA, SURVEY FINDS Marjorie Connelly
(Fuente: The NY Times/Survey of the Occupy Wall Street protesters in New York)

- Zuccotti Park in New York's financial district is decked out with posters and signs for the wide array of political viewpoints of the Occupy Wall Street protesters. The six-week-old movement has several Web sites to promote various perspectives. But just who are these protesters? What is their political ideology? Do they have jobs?
- Costas Panagopoulos, a professor of political science at Fordham University, recently conducted a survey of the Occupy Wall Street protesters in New York.
- Dr. Panagopoulos described the protesters as "disgruntled Democrats." Sixty percent of those surveyed said they voted for Barack Obama in 2008, and about three-quarters now disapprove of Mr. Obama's performance as president. A quarter said

they were Democrats, but 39 percent said they did not identify with any political party. Eleven percent identified as Socialists, another 11 percent said they were members of the Green Party, 2 percent were Republicans and 12 percent say they identified as something else.

- Questionnaires handed out by Dr. Panagopoulos's team of 15 interviewers throughout the park were completed by 301 adults from Oct. 14 to Oct. 18. "I followed the academic protocols that colleagues of mine adopted in the past to survey demonstrations," he said.
- In the survey, 80 percent described themselves as liberal; half of those said they were extremely liberal.
- Most protesters surveyed had serious misgivings about the federal government: 52 percent said the government in Washington could be trusted to do what was right only some of the time, and another 42 percent said it could never be trusted. Similarly, almost all — 97 percent — disapprove of how Congress is doing its job.
- Three in 10 of the Occupy Wall Street protesters picked unemployment as the most important problem facing the country, by far the top response. Ten percent said health care, followed by the federal deficit and government spending (9 percent) and the wars in Afghanistan and Iraq (9 percent).
- Although most elected Democrats have offered only guarded support of the movement, more than two-thirds of those surveyed say the protest is likely to have an effect on the views of Democratic politicians. "They have ambitious expectations of the Democrats," Dr. Panagopoulos said. "And are likely to be disappointed if their optimism is misplaced." Most think the protests are less likely to change the opinions of Republican politicians.
- Two-thirds of the survey respondents have attended college, and 25 percent are currently students. Thirty percent have full-time jobs and 18 percent are employed part-time. Forty percent are members of a union household. (Nationally, in a recent New York Times/CBS News poll, 58 percent of the general public has attended college and 62 percent are employed, either full-time or part-time.)

EN SÍNTESIS (Fuente: Milenio/Encuesta Ipsos)

- La encuesta de Ipsos muestra que 68 por ciento de las personas consideran muy serio que alguien falsifique una firma para el uso de un cheque o tarjeta de crédito.

Metodología: Encuesta realizada por Ipsos del 29 de septiembre al 2 de octubre de 2011. Se realizaron 253 entrevistas telefónicas a través del sistema CATI (Computer Assisted Telephone Interviewing). A personas de 13 a 65 años de edad que se seleccionaron de manera aleatoria de las ciudades de México, Guadalajara y Monterrey. El margen de error es de +/-6.17.

EXPRESA MUÑOZ LEDO ASPIRACIÓN POR GDF (Fuente: El Universal)

- Porfirio Muñoz Ledo, diputado federal por el Partido del Trabajo (PT), anunció su intención de ser candidato de la izquierda unida para la jefatura de Gobierno del Distrito Federal.
- Junto al líder de Movimiento Ciudadano, antes Convergencia, en el Distrito Federal, Cuauhtémoc Velasco, el legislador dijo que es el candidato idóneo de la izquierda para evitar el regreso del Partido Revolucionario Institucional (PRI).
- Aseguró que ya dio a conocer sus intenciones a los partidos políticos de izquierda que eventualmente puedan respaldar su candidatura.
- El diputado petista argumentó que si para elegir al candidato presidencial de izquierda se recurrirá a una encuesta para encontrar al candidato mejor posicionado, lo mismo puede hacerse para la jefatura de Gobierno del Distrito Federal.
- Añadió que en respuesta a la invitación que le hizo el Movimiento Ciudadano a participar en un proyecto de trabajo político en la ciudad de México, ya tiene preparado uno frente a la crisis que atraviesa la izquierda, en el país y en la ciudad.
- 'En la ciudad pasan buenas cosas, pero deben pasar cosas mejores e impedir que pasen peores, como es el regreso del PRI', expuso el ahora aspirante a la candidatura para ser jefe de gobierno.
- Advirtió que con base en lo hecho por los gobiernos de izquierda que han gobernado el Distrito Federal, es posible detener la inercia del PRI y de su virtual candidata, Beatriz Paredes, que ha cobrado fuerza en la ciudad de México; pero hay que actuar a tiempo'.

ESPAÑA ROZA LOS CINCO MILLONES DE DESEMPLEADOS (Fuente: El Universal/Encuesta de población activa (EPA))

- La tasa de desempleo en España se situó en 21.52% en el tercer trimestre del año, tras aumentar en 144 mil 700 personas, con lo que el número total de afectados roza los cinco millones, con cuatro mil 978 mil 300 desempleados.
- Según la encuesta de población activa (EPA) , difundida este viernes por el Instituto Nacional de Estadística (INE) , se trata de una nueva cifra récord en el número total de desempleados y de la tasa de paro más elevada desde el cuarto trimestre de 1996, cuando el desempleo en España alcanzó 21.60%.
- La ocupación disminuyó en 146 mil 800 personas entre julio y septiembre hasta los 18 millones 156 mil 300 ocupados, mientras que la tasa de actividad fue del 60%.
- Asimismo, el número de hogares con todos sus activos en paro es de un millón 425 mil 200, es decir, 57 mil 700 más que en el trimestre anterior.
- Según la EPA, la población activa española se situó en 23 millones 134 mil 600 personas y descendió en dos mil 100 respecto al trimestre anterior, al tiempo que los parados de larga duración (aquellos que perdieron su empleo hace más de un año) aumentaron en 40 mil 700, lo que situó el número total en dos millones 117 mil 300.
- Con respecto al trimestre precedente, el desempleo aumentó entre las mujeres en 78 mil 800 personas, hasta las dos millones 304 mil 400; mientras que entre los hombres creció en 65 mil 800, hasta los dos mil 674.00.
- Sin embargo, si se comparan los datos de este tercer trimestre con los de un año antes, el desempleo femenino creció en 209 mil 800 personas (10.02% más) y el masculino en 193 mil 800 (7.81% más).
- Entre julio y septiembre la tasa de paro femenina se situó en 22.10%, al tiempo que la masculina fue de 21.04%.
- La tasa de actividad entre los varones fue de 67.64% y entre las mujeres del 52.93%.
- Por sectores, el de los servicios registró el mayor aumento del desempleo entre julio y septiembre al crecer éste en 45 mil 900 personas y sumar un millón 477 mil 600 desempleados, seguido de la construcción, con 26 mil parados más hasta los 455 mil

500, y la agricultura con un aumento de siete mil 400 desempleados y un total de 252 mil parados.

- Por el contrario, el paro descendió en la industria en 23 mil 400 personas, hasta alcanzar los 217 mil 800 desempleados.
- Respecto al desempleo entre los extranjeros, éste aumentó en 15 mil personas (1.32%) hasta los un millón 154 mil 200, lo que situó la tasa de desempleo de este colectivo en 32.72% y la tasa de actividad en 75.87%.

OBAMA, EL MEJOR LÍDER DE AL; CASTRO, EL PEOR (Fuente: El Universal/Encuesta Latinobarómetro 2011)

- El presidente de Estados Unidos, **Barack Obama**, es el líder mejor valorado por los latinoamericanos, mientras que el gobernante de Nicaragua, Daniel Ortega, y el exmandatario cubano Fidel Castro ocupan el último lugar, según la encuesta "**Latinobarómetro 2011**".
- El sondeo, difundido hoy en Santiago, muestra que Obama encabeza la evaluación de líderes en América Latina con una nota de 6.3 (en una escala del 1 al 10), la misma que obtuvo el año pasado.
- En 2010, Obama compartió la primera posición con el ex presidente brasileño Luiz Inácio Lula da Silva. Su sucesora, Dilma Rousseff, es este año la segunda líder mejor valorada con una nota de 6.
- El Rey de España Juan Carlos I ocupa nuevamente el tercer lugar en el listado de líderes y obtiene una nota de un 5.9, la misma que el presidente colombiano, Juan Manuel Santos, que sube cuatro décimas respecto a 2010.
- Les siguen el presidente de México, Felipe Calderón, con una nota de 5.8, y su homólogo uruguayo, José Mujica, y la presidenta argentina, Cristina Fernández, ambos con un 5.7.
- Los líderes peor valorados por los ciudadanos latinoamericanos son el ex presidente cubano, Fidel Castro, y el gobernante nicaragüense, Daniel Ortega, que obtienen una nota de 4.1.
- El presidente de Venezuela, Hugo Chávez, obtiene una nota de 4.4 mientras que su colega boliviano, Evo Morales, saca un 4.9.

- Pese a ocupar las últimas posiciones del listado, tanto Castro como Chávez y Morales registraron este año un repunte en sus puntuaciones respecto al año pasado. Ortega, en tanto, cae dos décimas en comparación con el 2010.
- El aumento más destacado lo protagoniza el presidente venezolano, que subió de 3.9 a 4.4, algo que, según Latinobarómetro, se debe al cáncer que se le detectó este año y del que se está recuperando.
- "Sin duda, la enfermedad le ha traído un aumento de simpatía", señala la encuesta.
- El presidente del Ejecutivo español, José Luis Rodríguez Zapatero, obtuvo una valoración de 5.6 seguido por el gobernante de El Salvador, Mauricio Funes (5.5), y el de Ecuador, Rafael Correa, y la de Costa Rica, Laura Chinchilla, ambos con una nota de 5.3.
- Los mandatarios de Paraguay, Fernando Lugo, y de Perú, Ollanta Humala, aprueban con notas de 5.2, mientras que su homólogo chileno, Sebastián Piñera, obtiene un 5.1.
- Por países, Brasil repite como país con más liderazgo en la región, con un 20% de las menciones, un punto más que el año pasado.
- En segunda posición se sitúan Estados Unidos y Venezuela con un 10 %. Estados Unidos además es la potencia mundial que cuenta con una mejor opinión de los latinoamericanos, con un apoyo del 72%, seguido por España, que sube cuatro puntos desde el año pasado y queda con un 71%.
- El sondeo fue realizado entre el 15 de julio y el 16 de agosto pasados en 18 países de la región, entre los que no está Cuba, e incluyó 20 mil 204 entrevistas personales.

CAE APOYO A LA DEMOCRACIA EN AL: ENCUESTA (Fuente: El Universal/Encuesta Latinobarómetro 2011)

- El apoyo de los latinoamericanos a la democracia cayó en 2011 tres puntos, al 58 por ciento, después de cuatro años de aumento sostenido, según los datos del Latinobarómetro 2011, difundido hoy en Santiago de Chile.
- El 58% de los ciudadanos cree que la democracia es preferible a cualquier otra forma de gobierno, frente al 61% que pensaba lo mismo en 2010, mientras que un 17% prefiere un gobierno autoritario, dos puntos más que el año pasado.

- El informe de Latinobarómetro sostiene que la pérdida de apoyo de la democracia en la región se debe tanto a factores políticos como económicos.
- Destaca también que en el transcurso del último año, la democracia ha perdido adeptos en 14 de los 18 países donde se realiza el sondeo.
- En Guatemala y Honduras, por ejemplo, el apoyo a la democracia ha caído 10 puntos, hasta el 36 y el 43%, respectivamente, mientras que en Brasil retrocede del 54 al 45% y en México del 49 al 40%.
- Hay también países en los que el respaldo al sistema democrático desciende, pero se mantiene por arriba del 50%, como Nicaragua (50%), Costa Rica (65%), Venezuela (77%), Colombia (55%), El Salvador (55%), Bolivia (64%), Ecuador (61%), Perú (59%), Chile (61%) y Panamá (60%).
- Los únicos países de la región en los que en 2011 subió el apoyo a la democracia son Paraguay (54%), Argentina (70%), República Dominicana (65%) y Uruguay, donde se mantiene en el 75% del año pasado.
- El país de la región que presenta más apoyo a la democracia es Venezuela, con un 77%, aunque cae siete puntos respecto al año pasado, y el que menos es Guatemala, con un 36%.
- Latinobarómetro sostiene que los motivos del avance o el retroceso de la democracia son diferentes en cada país, aunque algunos siguen patrones comunes.
- En Honduras y Guatemala, señala el informe, la caída coincide con la alternancia en el poder y un crecimiento económico, y se explica por un "conflicto político" y la pérdida de confianza de los ciudadanos en las instituciones.
- En Brasil y México, por lo contrario, la pérdida de respaldo de la democracia se puede relacionar con las malas perspectivas económicas para este año, que en el caso mexicano guarda relación con la ola de violencia que atraviesa el país.
- La encuesta también evalúa la gestión de los gobernantes latinoamericanos, entre los que el presidente chileno, Sebastián Piñera, es el peor valorado por los ciudadanos de su país.
- Según el sondeo, solo el 28% de los chilenos aprueba la gestión de Piñera, frente al 55% del año pasado, lo que supone una caída de 27 puntos.

- Latinobarómetro sostiene que el liderazgo presidencial en Chile ha llevado a un impacto negativo a pesar del éxito económico.
- "No se logra solucionar la crisis de la educación y las movilizaciones estudiantiles llevan a ese país a fuertes caídas en su percepción de progreso", señala.
- El presidente colombiano, Juan Manuel Santos, es el mandatario mejor valorado por sus ciudadanos en la región, con una aprobación del 75%, la misma que en 2010.
- Le sigue la brasileña Dilma Rousseff con un 67%, aunque cae 19 puntos respecto al año pasado, cuando aún gobernaba el país Luiz Inácio Lula da Silva.
- Además de Piñera, los otros presidentes que no aprueban en sus países son los de República Dominicana, Leonel Fernández (36%); Bolivia, Evo Morales (41%); Guatemala, Álvaro Colom (43%); Costa Rica, Laura Chinchilla (48%), Paraguay, Fernando Lugo (49%) y Venezuela, Hugo Chávez (49%).
- El sondeo fue realizado entre el 15 de julio y el 16 de agosto pasados en 18 países de la región, entre los que no está Cuba, e incluyó 20 mil 204 entrevistas personales.

CELEBRAN TRABAJO DE EMPRESARIAS Yadira Cruz (Fuente: Reforma/ Encuesta de Ocupación Nacional y Empleo)

- TLALNEPANTLA.- Mariana Rivas es una microempresaria de Tlalnepantla que fundó hace dos años Corazón de Bombón.
- Primero realizaba adornos y obsequios con base en esta golosina como un pasatiempo mientras hallaba empleo, pero ahora es su principal fuente de ingresos.
- "Tomé un curso en el Municipio, de emprendedores, me di cuenta de que hay herramientas que te sirven, si no tienes presupuesto iniciar con lo que tienes, yo inicié en la sala de mi casa", explicó.
- Como ella 2 millones 200 mil mujeres en el Estado tienen una actividad económica y 47 mil son empleadoras, dijo ayer el Secretario de Desarrollo Económico estatal, Adrián Fuentes, quien acudió a inaugurar el Foro Pyme Completamente Mujer 2011.
- "Qué increíble que mujeres que tengan que estar al centro de su hogar, al frente de sus hijos, también tengan la chispa para convertirse en los jefes de más de 47 mil negocios y empresas, y que de ahí generen esa fuerza para el estado", celebró el funcionario.

- De acuerdo con datos de la última Encuesta de Ocupación Nacional y Empleo (ENOE) en el Estado hay 61 mil mujeres que tienen como ocupación una empresa o un negocio propio.
- Ellas representan apenas el 23 por ciento de los mexiquenses que deciden iniciar un negocio como su principal fuente de ingresos, de los 262 mil 990 que lo hacen.

29 DE OCTUBRE DE 2011

OBAMA, EL MEJOR LÍDER PARA LOS LATINOAMERICANOS SEGUIDO DE ROUSEFF Y EL REY DE ESPAÑA (Fuente: El Mundo/Encuesta Latinobarómetro 2011)

- El presidente de Estados Unidos, Barack Obama, es el líder mejor valorado por los latinoamericanos, seguido por la presidenta de Brasil, Dilma Rouseff y el Rey Juan Carlos, según la encuesta "Latinobarómetro 2011".
- El sondeo, difundido este viernes en Santiago, muestra que Obama encabeza la evaluación de líderes en América Latina con una nota de 6,3 sobre 10, la misma que obtuvo el año pasado.
- Estados Unidos es además la potencia mundial que cuenta con mejor opinión de los latinoamericanos, con un apoyo del 72%. Le sigue España, que sube cuatro puntos desde el año pasado y queda con un 71%.
- En 2010, Obama compartió la primera posición con el ex presidente brasileño Luiz Inácio Lula da Silva. Su sucesora, Dilma Rousseff, obtiene este año el segundo lugar, con una nota de 6.
- El Rey de España ocupa nuevamente el tercer lugar en la lista de líderes y obtiene un 5,9, la misma puntuación que el presidente colombiano, Juan Manuel Santos, que sube cuatro décimas respecto a 2010.
- Les siguen el presidente de México, Felipe Calderón, con una nota de 5,8, y el uruguayo, José Mujica, y la presidenta argentina, Cristina Fernández, ambos con un 5,7.
- Los líderes peor valorados por los ciudadanos latinoamericanos son el ex presidente cubano, Fidel Castro, y el gobernante nicaragüense, Daniel Ortega, que obtienen una nota de 4,1.

- El presidente de Venezuela, Hugo Chávez, fue puntuado con un 4,4 mientras que su colega boliviano, Evo Morales, saca un 4,9.
- Pese a ocupar las últimas posiciones, tanto Castro como Chávez y Morales registraron este año un repunte en sus puntuaciones respecto al año pasado. Ortega, en cambio, cae dos décimas en comparación con el 2010.
- El aumento más destacado lo protagoniza el presidente venezolano, que subió de 3,9 a 4,4, lo que, según Latinobarómetro, responde a que "sin duda, la enfermedad le ha traído un aumento de simpatía".
- Hugo Chávez padece un cáncer que se le detectó este año y del que se está recuperando.
- El presidente del Ejecutivo español, José Luis Rodríguez Zapatero, obtuvo una valoración de 5,6.
- Le siguen el gobernante de El Salvador, Mauricio Funes (5,5), el de Ecuador, Rafael Correa, y la de Costa Rica, Laura Chinchilla, ambos con una nota de 5,3.
- Los mandatarios de Paraguay, Fernando Lugo, y de Perú, Ollanta Humala, aprueban con un 5,2, mientras que el gobernante chileno, Sebastián Piñera, obtiene un 5,1.
- Por países, Brasil repite como nación con más liderazgo en la región, con un 20% de las menciones, un punto más que el año pasado. En segunda posición se sitúan Estados Unidos y Venezuela con un 10%.
- El sondeo fue realizado entre el 15 de julio y el 16 de agosto pasados en 18 países de la región, entre los que no figura Cuba, e incluyó 20.204 entrevistas personales.

EL DESEMPLEO HUNDE A PARTIDO GOBERNANTE EN ESPAÑA (Fuente: Excélsior/Encuesta de Población Activa)

- El desempleo se presenta como un tema clave de la campaña electoral para los comicios del 20 de noviembre en España con los últimos datos, difundidos ayer, que sitúan la tasa de personas sin trabajo en 21.5 por ciento, bordeando la cifra récord de cinco millones.
- El gobierno atribuyó el aumento del desempleo en verano, un periodo tradicionalmente favorable a las contrataciones en un país de gran actividad turística,

a la consecuencia “más dramática” de la lucha para recortar el déficit en las administraciones regionales y locales españolas.

- El Ejecutivo lleva a cabo desde 2010 un drástico plan de recortes encaminados a reducir el déficit público con el objetivo de ir disminuyéndolo hasta dejarlo en tres por ciento del PIB en 2013, como exige la Unión Europea.
- Según los datos de la Encuesta de Población Activa en el tercer trimestre del año se destruyeron 146 mil 800 puestos de trabajo en España, lo que eleva la cifra total de desempleados a cuatro millones 978 mil 300 personas, el 21.5 por ciento de la población activa.
- Esta cifra ha sido recibida con preocupación porque corresponde a los meses de verano, un trimestre tradicionalmente proclive a la creación de empleo en un país de turismo estival.
- Por esta razón, y al tratarse de un dato más negativo de lo esperado, los analistas consideran que el desempleo y la apremiante necesidad de crear puestos de trabajo se convertirá en el tema central de la campaña para las elecciones generales del 20 de noviembre.
- Las encuestas vaticinan un fuerte castigo al gobernante Partido Socialista Obrero Español (PSOE) por el paro y por las consecuencias de los recortes para combatir el déficit.
- Alfredo Pérez Rubalcaba, que fue vicepresidente primero del gobierno de José Luis Rodríguez Zapatero, ex ministro del Interior y portavoz del Ejecutivo hasta el pasado mes de junio, es el candidato socialista.
- Zapatero, que es el secretario general del PSOE, renunció a presentarse a un tercer mandato y cedió el testigo a Rubalcaba para esta difícil cita electoral en la que los sondeos vaticinan una amplia victoria del opositor Partido Popular (PP, centroderecha), que presenta como candidato a la Presidencia del Gobierno a Mariano Rajoy.
- El aspirante popular afirmó que “los casi cinco millones de españoles que quieren trabajar y no pueden” son la primera razón para el cambio que en su opinión necesita España como el comer.

- En el mismo sentido se pronunció el coordinador de Economía del PP, Cristóbal Montoro, quien afirmó que los datos conocidos hoy son la “herencia” que deja al final de la legislatura el gobierno “de Zapatero y Rubalcaba”, a los que ha instado a pedir disculpas a la sociedad.

TRABAJO DOMÉSTICO REPRESENTARÍA 21% DE PIB Alberto Morales (Fuente: El Universal/Encuesta de Uso del Tiempo patrocinada por el Inmujeres y operada por el INEGI)

- Un estudio realizado por la investigadora, Mercedes Pedrero Nieto, del Centro Regional de Investigaciones Multidisciplinarias (CRIM) de la UNAM, señala que en México de ser contabilizado el trabajo doméstico representaría el 21.7% del Producto Interno Bruto (PIB).

Mientras que otros sectores de la economía nacional aportan, comparativamente, un porcentaje menor, como la industria manufacturera 16.51%, minería y petróleo 8.63%, construcción 6.74%, y agricultura y ganadería 4.09%.

- "Eso es lo que nos da la dimensión real de esta actividad, y si se le otorgara un valor económico, su aportación sería superior a lo que produce la industria manufacturera", sostuvo la investigadora Pedrero Nieto.
- El trabajo doméstico es toda actividad que se realiza en el seno del hogar de manera no remunerada, lo que incluye no sólo las labores de limpieza y atención a los hijos, sino también el pago de servicios, trámites bancarios y ciertas compras; es decir, las labores que se puedan delegar a una tercera persona.
- De acuerdo con el estudio "Valor económico del trabajo doméstico en México, aportaciones de mujeres y hombres", del Instituto Nacional de las Mujeres (Inmujeres), realizado por Pedrero Nieto, a la semana, se destinan en promedio 40 horas para este trabajo.
- Aunque amas de casa en las edades medias con niños pequeños tienen con frecuencia jornadas superiores a 50 horas, mientras que en el caso de las estudiantes jóvenes, son mínimas. También depende del estado civil, la edad y la condición laboral.

- Este tipo de trabajo, dijo, no se le reconoce porque está invisibilizado al no formar parte del mercado, pero sin él, no podríamos vivir y, por supuesto, contribuye a la economía nacional; al no pagarse, no se le da valor, pero si lo hace una tercera persona a la que se paga o se contrata el servicio, como llevar las camisas a planchar, sí representa un valor económico.
- "La estimación que hice fue de acuerdo a los tiempos registrados para cada actividad en la Encuesta de Uso del Tiempo patrocinada por el Inmujeres y operada por el INEGI. Y para cada actividad se buscó su similar en el mercado para calcular el pago por hora".
- Por ejemplo, en las actividades culinarias se paga un salario al cocinero y otro al lavaplatos, es así como se determina cuánto reciben por hora los distintos oficios afines y, con eso, se asigna un valor, se suman las horas que se dedican a la semana, cada una con su precio por hora, y se obtiene un total que se compara con el PIB del país.
- La académica estimó que las mujeres contribuyen con 80% de esa riqueza (alrededor de cuatro quintas partes), aunque ahora, los varones contribuyen en mayor medida a las actividades familiares, lo que implica no sólo llevar a los hijos a la escuela, sino jugar y ayudarlos con sus tareas.

DONANTES QUITAN APOYO A OBAMA (Fuente: El Universal/Encuesta Gallup)

- WASHINGTON (Agencias).— El presidente de Estados Unidos, Barack Obama, perdió millones de dólares en apoyo de donantes en las bases demócratas y en distritos que ganó por estrecho margen hace cuatro años, de acuerdo con un análisis de The Associated Press sobre datos los más recientes del financiamiento federal a las campañas.
- Decenas de miles de seguidores que dieron a Obama cientos de millones de dólares en las primeras etapas de su campaña en 2008 no le han ofrecido cantidades similares de efectivo en lo que va de esta campaña. Y en algunos casos, ex donadores del demócrata le dieron dinero a candidatos republicanos, como el ex gobernador de Massachusetts Mitt Romney.

- El esfuerzo de reelección de Obama se ha visto fuertemente afectado por el tema financiero: su campaña y el Partido Demócrata recabaron más de 70 millones de dólares para la reelección de presidente entre julio y septiembre, superando a todos los republicanos juntos por decenas de millones de dólares.
- Pero el análisis de AP indica que Obama, atribulado por una economía en dificultades, ha perdido el apoyo de algunos de sus partidarios financieros más importantes y tendrá que trabajar duro para recuperar a los incondicionales del partido y a electores indecisos por igual. Los niveles de aprobación de Obama cayeron a 41% en una reciente encuesta de Gallup, mientras los seguidores más firmes se han visto menos capaces o menos dispuestos a abrir otra vez sus billeteras.
- “Era nuestro senador estatal y cuando miré al lado republicano pensé que necesitábamos algo de sangre fresca en la campaña”, dijo Janet Tavakoli, de 58 años, una analista financiera de Chicago que donó mil dólares al presidente en 2008. Ahora no está apoyando a ningún candidato. Obama se enfrentó a la entonces senadora Hillary Rodham Clinton por la nominación demócrata en 2008. Esta vez no se enfrentará a rivales, primarias o asambleas partidistas como en el caso de los republicanos, lo cual probablemente genere que los donantes potenciales de Obama no sientan ningún sentido de urgencia.
- Pero es típico que los primeros donantes tiendan a donar otra vez porque el dinero es una señal de entusiasmo —algo que Obama tuvo hace cuatro años.
- “Indignados” recaudan fondos
- Una persona cercana a la protesta “Ocupemos Wall Street” en Nueva York dijo que el primer informe financiero de los manifestantes muestra que han recaudado 454 mil dólares y han gastado poco más de 50 mil durante las primeras cinco semanas del movimiento.
- El informe muestra que la mayoría de los gastos son para comida, ropa, lavandería, suministros y tratamientos médicos, servicios de internet, cámaras y gastos de teléfonos y computadores. Los gastos en el parque, incluido el saneamiento, han sumado más de mil 100 dólares.

VIOLENCIA DISMINUYE RESPALDO A DEMOCRACIA José Vales (Fuente: La Jornada/Encuesta Latinobarómetro 2011)

- BUENOS AIRES.— Las malas perspectivas económicas para este año en México, que guardan relación con la ola de violencia generada por el narcotráfico, han provocado que la democracia haya perdido adeptos en este país, de acuerdo con datos registrados en el Latinobarómetro 2011, el cual refleja que el apoyo pasó de 49 a 40%.
- El estudio, presentado ayer en Santiago de Chile, menciona que esta situación parece estar haciendo mella entre los mexicanos en cuanto a que la democracia es el mejor sistema de gobierno.
- El estudio destaca que en el transcurso del último año esta forma de gobernar perdió adeptos en 14 de los 18 países donde se realiza el sondeo. En el caso de Brasil, por ejemplo, señala que los escándalos de corrupción provocaron que el respaldo pasara de 54 a 45%.
- La encuesta determinó que entre los líderes, los mejor calificados fueron Dilma Rousseff (Brasil), Juan Manuel Santos (Colombia) y Felipe Calderón (México), y los tres con peor imagen son Fidel Castro (Cuba), Daniel Ortega (Nicaragua) y Hugo Chávez (Venezuela).

REPRUEBA MÉXICO EN DEMOCRACIA Yuritzí Mendizábal (Fuente: Reforma/Encuesta Latinobarómetro 2011)

- Los mexicanos califican con 5.9 a la democracia en el País, según la más reciente edición de la encuesta Latinobarómetro 2011.
- De acuerdo con el estudio realizado en 18 países de Latinoamérica y el Caribe la valoración que los mexicanos dan a la democracia no alcanza una calificación aprobatoria en la escala del 1 al 10 donde 1 quiere decir que no es democrático y 10 que es totalmente democrático.
- Entre el grupo de naciones que reprobaron a la democracia también se encuentra Paraguay con 5.8, Guatemala con 5.4, Bolivia y Honduras con 5.2, cada uno
- En contraste, la encuesta muestra que los uruguayos y costarricenses son quienes otorgan las evaluaciones más altas a este sistema de gobierno, al calificarlo con 7.7 y 7.5, respectivamente.

- A nivel regional, la evaluación de la democracia alcanza 6.4. Ligeramente por debajo de este promedio se encuentran El Salvador y República Dominicana con 6.3 cada uno y Perú con 6.1.
- Además de reprobar a la democracia en el País, los mexicanos también se muestran insatisfechos con el funcionamiento de la misma.
- Según la encuesta realizada entre julio y agosto de este año, el 73 por ciento de los entrevistados en México dijo estar no muy satisfecho o para nada satisfecho con el funcionamiento de este sistema de gobierno. En contraste, poco menos de una cuarta parte de los mexicanos se expresaron satisfechos con la forma en cómo se desempeña la democracia en el País.
- En Uruguay la historia es al revés. El 72 por ciento de los uruguayos manifestaron estar muy satisfechos o más bien satisfechos con el funcionamiento de la democracia y una cuarta parte dijo estar insatisfecho.
- A nivel regional, el 39 por ciento de los latinoamericanos está satisfecho con la democracia, mientras que la insatisfacción con el sistema democrático, en cambio, es una opinión compartida por cerca del 60 por ciento de los habitantes de la región.
- Con una escala de 1 a 10, le pedimos evaluar cuán democrático es el País.
- El "1" quiere decir que "no es democrático" y el "10" que el País "es totalmente democrático".

(Promedio)

Uruguay	7.7
Costa Rica	7.5
Venezuela	7.4
Panamá	7.1
Argentina	6.8
Chile	6.7
Ecuador	6.5
Colombia	6.5

América Latina	6.4
Nicaragua	6.4
Brasil	6.4
El Salvador	6.3
R. Dominicana	6.3
Perú	6.1
México	5.9
Paraguay	5.8
Guatemala	5.4
Bolivia	5.2
Honduras	5.2

- En general ¿diría usted que está satisfecho o insatisfecho con el funcionamiento de la democracia en el País?

	Satisfecho	Insatisfecho
Uruguay	72%	26%
Argentina	58	41
Panamá	54	42
Ecuador	49	49
Venezuela	45	53
Costa Rica	44	51
América Latina	39	57
Paraguay	39	59
Nicaragua	38	55
Brasil	37	58

El Salvador	35	63
R. Dominicana	33	64
Chile	32	64
Perú	31	64
Honduras	29	68
Bolivia	28	68
Colombia	27	69
Guatemala	23	66
México	23	73

Fuente: Encuesta Latinobarómetro 2011 realizada a 20 mil 204 personas en 18 países de América Latina y el Caribe.

Se hicieron entre mil y mil 204 entrevistas en cada país de manera personal cara a cara entre el 15 de julio y el 16 de agosto este año. El margen de error estimado para cada país es de +/-3%. El informe completo de la encuesta se puede consultar en www.latinobarometro.org

Y DAN A CONOCER SONDEO EL 15 Manuel Durán y Claudia Salazar (Fuente: Reforma)

- Marcelo Ebrard dio a conocer ayer que la encuesta que ayudará a definir el candidato presidencial de las izquierdas se llevará a cabo en los próximos días y el resultado se dará a conocer el 15 de noviembre.
- "La encuesta es un acuerdo entre Andrés Manuel (López Obrador) y yo, lo propusimos en el mes de mayo, se llegó a un acuerdo; el objetivo final es tener un sólo candidato y que sean los ciudadanos quienes decidan quién debe ser y lo vamos a respetar.
- "La encuesta que se llevará a cabo y daremos a conocer los resultados antes del día 15 de noviembre, que fue lo que se convino. Entonces vamos en ruta y pues simple y llanamente se llevará a cabo, se va a realizar por empresas profesionales por supuesto y lo daremos a conocer en estos días", dijo el aspirante presidencial.

- Para Ebrard la encuesta es determinante, pues así lo acordó con López Obrador
- Además, el Jefe de Gobierno del DF aseguró que si gana la encuesta y el nombrado el candidato de la izquierda, está en condiciones de derrotar al priista Enrique Peña en el 2012, porque ha realizado mejor trabajo.
- Ebrard fue entrevistado al encabezar el cierre de reforestaciones del programa "Reverdece tu Ciudad", donde también criticó cómo dejó Peña al Estado de México con su gobierno.
- "Simplemente si comparas al Estado de México con el Distrito Federal, los resultados están a la vista. El Distrito Federal es el número uno en desarrollo humano, número uno en competitividad y número uno en eficiencia gubernamental y en transparencia también.
- "El Estado de México está en el lugar 26, entonces por resultados tengo que hablar por cada cual, por supuesto que podemos derrotarlo y salir adelante", aseveró.
- Por su parte, el líder nacional del PRD, Jesús Zambrano, vio positivo que López Obrador y Ebrard hayan definido el 15 de noviembre como la fecha probable para tener los resultados de las encuestas sobre quién de los dos estará mejor posicionado para ser el candidato presidencial.
- "Creo que es una buena noticia y esto da una certeza muy grande para que podamos ver lo que puede seguir, en función del resultado mismo de esas encuestas, porque lo que se ha acordado es que sean, por lo menos, dos casas encuestadoras", destacó el dirigente perredista.
- Zambrano, resaltó que durante esta semana que termina hubo reuniones entre los dos aspirantes, en las que acordaron que las encuestas se puedan levantar en una fecha próxima, a efecto de que estén concluidos sus resultados a más tardar el 15 de noviembre.

ES PIÑERA EL MÁS IMPOPULAR (Fuente: Reforma/Encuesta Latinobarómetro 2011)

- SANTIAGO.- El chileno Sebastián Piñera es el Mandatario menos popular de América Latina tras una brusca caída de su respaldo el último año, desde 55 por ciento a 28 por

ciento, mientras que el colombiano Juan Manuel Santos es el más popular, con 75 por ciento, según el sondeo del Latinobarómetro.

- La caída de Piñera, un multimillonario que llegó al poder en marzo de 2010, se debe en buena medida al conflicto estudiantil que lleva casi seis meses.
- "Chile sale muy mal evaluado (en el informe)", dijo Marta Lagos, presidenta de la corporación Latinobarómetro, al presentar los resultados de su encuesta anual elaborada en 18 países de América Latina.
- "En Chile el liderazgo presidencial ha llevado a un impacto negativo a pesar del éxito económico. No se logra solucionar la crisis de la educación y las movilizaciones estudiantiles llevan a ese país a fuertes caídas en su percepción de progreso", indica el reporte.
- Tras Piñera, el segundo Mandatario peor evaluado de la región es el dominicano Leonel Fernández, con un 36 por ciento, seguido del boliviano Evo Morales, con un 41 por ciento.
- El Presidente de Venezuela, Hugo Chávez, cuenta con un respaldo del 49 por ciento, mientras que la reelecta Mandataria argentina, Cristina Fernández de Kirchner, tiene 57 puntos.

ENOJA A RUSOS AYUDA FINANCIERA A CHECHENIA Michael Schwirtz (Fuente: Reforma/Encuesta Centro Levadac)

- MOSCÚ.- Hace 12 años, un burócrata poco conocido llamado Vladimir V. Putin inició una guerra contra Chechenia, al prometer aplastar una feroz rebelión y devolver el territorio al control del Kremlin.
- En cuestión de meses, fue electo Presidente de Rusia y, después de más de una década, ahora está cerca de neutralizar a la insurgencia chechena.
- Sin embargo, al tiempo que Putin se prepara para buscar un segundo término presidencial el año próximo, Chechenia podría convertirse en un inconveniente. El resentimiento despertado por los generosos subsidios pagados a Chechenia y otras regiones en el Cáucaso Norte, que es principalmente musulmán, para asegurar

lealtades tras la guerra, ha generado un movimiento de protesta que busca interrumpir la ayuda financiera a la región.

- La ira se acrecienta no sólo por la continua violencia separatista en el Cáucaso Norte - y ataques terroristas relacionados en Moscú- sino también por las muestras desvergonzadas de riqueza de las élites regionales. El 5 de octubre, para su cumpleaños número 35, Ramzan A. Kadyrov, el líder de Chechenia, organizó una reluciente celebración que incluyó a una compañía de acróbatas extranjeros y una actuación de la célebre violinista británica Vanessa-Mae.
- Una encuesta de opinión realizada en mayo por el Centro Levada, agencia de sondeos en Moscú, encontró que al 51 por ciento de la población no le importaría si se vuelven a trazar las fronteras del país para excluir a Chechenia, la cifra más alta hasta la fecha durante el liderazgo de Putin.
- Putin se ha visto obligado a defender públicamente sus políticas en la región.
- Ha logrado una estabilidad relativa en Chechenia al invertir en Kadyrov, un ex rebelde que ha empleado tácticas brutales para someter a la insurgencia chechena.
- Los líderes de Rusia señalan que la región rica en recursos es fundamental para la integridad territorial de Rusia, y que vale los miles de millones de dólares gastados y cientos de miles de vidas perdidas para retenerla.
- En años recientes, Moscú ha financiado más del 90 por ciento del presupuesto de Chechenia, de acuerdo con el Ministerio de Finanzas de Rusia. Para Putin, está claro que el Cáucaso Norte tiene un significado especial.
- "El Cáucaso Norte no es un lastre, sino una de las perlas de Rusia", dijo en una reunión, en agosto, con activistas juveniles de la región. "A través de ella, afirmamos y defendemos una porción significativa de nuestros intereses geopolíticos en esta parte del mundo".
- Para muchos, sin embargo, las políticas regionales de Putin han llevado a un costoso callejón sin salida.
- Casi todos los opositores a la ayuda para la región se describen a sí mismos como nacionalistas. Sin embargo, sus opiniones parecen haber comenzado a hacer más eco entre la población. Señalan que aunque aún hay regiones en la parte central de Rusia

que carecen de sistemas de agua potable adecuadas y de suministro regular de electricidad, Kadyrov ha supervisado un auge de construcción en Chechenia, lo que incluye un estadio de varios millones de dólares y una enorme mezquita.

- También está el asunto de la flota de automóviles de lujo de Kadyrov, su zoológico privado y sus caballos de carreras. Cuando se le cuestionó de dónde venía esa riqueza, Kadyrov le dijo a periodistas: "de Alá".
- Mientras tanto, los niveles de desempleo en partes del Cáucaso Norte llegan al 55 por ciento, de acuerdo con la Administración del Distrito Federal del Cáucaso Norte.
- Las inmensas disparidades sociales, de hecho, son unas de las razones por las que los expertos indican que los ataques suicidas continuarán afectando a la región. Y Moscú aún es un blanco primordial para los extremistas de la región, con ataques mortales contra un aeropuerto y el sistema del metro en años recientes.
- "Rusia, de hecho, ha perdido la guerra", dijo Andrei A. Piontkovsky, un prominente analista radicado en Moscú. "Además, Rusia paga indemnizaciones, como la parte derrotada.
- "Lo más atemorizante", dijo, "es que no hay forma de escapar a la situación. Es una situación creada por Putin, paso a paso, durante 12 años".

30 DE OCTUBRE DE 2011

EL FIN DE ETA MEJORA LA IMAGEN DE RUBALCABA, PERO NO LE DA VOTOS

Fernando Garea (Fuente: El País/Sondeo de Metroscopia para El País)

Como la lluvia fina. Empieza a calar la idea de que el final de ETA es tan real como que supone un hito histórico y que el 20 de octubre de 2011 puede ser el día que aparezca en los libros como la fecha del final de la banda. Y, pese a los gritos de algunos sectores próximos al PP que intentan llevar a Mariano Rajoy a negar la trascendencia del paso, empieza a calar la impresión de que Alfredo Pérez Rubalcaba ha tenido algún mérito en ese final de ETA.

- Solo así se explica que el exministro del Interior haya mejorado en su valoración en los últimos días. Aunque en su condición actual de candidato socialista no consigue

apenas rentabilizar el final de ETA en forma de reducción de la ventaja electoral del Partido Popular.

- Según el último sondeo de Metroscopia para EL PAÍS, la ventaja del PP se mantiene en los 15 puntos (45,3% contra 30,3%), sin apenas variación. La lluvia es tan fina que el posible mérito del final de ETA no arrastra el malestar ciudadano por la crisis económica que, finalmente, es el argumento fundamental de esta campaña electoral. Por eso, con respecto al anterior sondeo, realizado hace 15 días, el PSOE ha recuperado solo 0,6 puntos, diferencia casi absorbida por el margen de error de la encuesta y claramente insuficiente para amenazar la expectativa de mayoría absoluta del PP.
- La encuesta fue realizada antes de conocerse las cifras récord de paro -casi cinco millones de desempleados- de esta semana. La riada de la crisis, el principal problema para los españoles, corre en sentido contrario a la débil influencia del final de ETA.
- Nada más asumir el liderazgo del PSOE, Rubalcaba empezó a cargar en sus espaldas con el desgaste del Gobierno y su valoración cayó en picado y sin freno. Ahora, con respecto al anterior sondeo, ha mejorado la confianza que los españoles, y sobre todo los votantes socialistas, dicen tener en el candidato. Hace 15 días solo el 33% de los suyos decía confiar en él; ahora es el 56%, superando al porcentaje de los que dan una opinión negativa de él. Entre ambos sondeos la noticia ha sido el final de ETA.
- La marca PSOE sigue arrastrando al candidato que, no obstante, ha ganado en valoración ciudadana. Todas las noticias han sido negativas para él desde que asumió la candidatura, salvo la de ETA. Los ciudadanos colocaron en su deber la reforma de la Constitución, la situación económica, los recortes y el paro. La paradoja es que lo que mejora la valoración de Rubalcaba es a la vez lo que le arrastra: su presencia destacada en el Gobierno. Asume en su negativa expectativa electoral su pasado como colaborador destacado de José Luis Rodríguez Zapatero y mejora su valoración por su experiencia como ministro del Interior. Su experiencia es su activo y, a la vez, su lastre.
- De hecho, Rubalcaba es asociado ya por los españoles al final del terrorismo: el 42% considera que el socialista sería más capaz de gestionar el final del terrorismo, frente al 24% que señala a Rajoy como preferido.

- Pese a todo, sigue sin existir un efecto Rubalcaba, porque ni su valoración ni la confianza en que sabría gestionar el final del terrorismo logran movilizar a los suyos. Hay aún un escaso 44% de fidelidad entre el electorado socialista. Es decir, las causas del desencanto están en la crisis económica y en las medidas que ha tenido que tomar el Gobierno de Zapatero. La desmovilización se transforma en derrotismo: solo el 6% de los votantes socialistas cree posible dar la vuelta a las encuestas y ganar las elecciones, un 68% considera que, haga lo que haga Rubalcaba, es imposible que no gane Rajoy.
- El candidato del PP tiene una ventaja notable sobre su rival: la valoración entre los suyos es mucho mayor, mostrando que, pese a las acusaciones de ambigüedad y falta de programa, sí logra llevar a sus votantes a las urnas. Aunque sea como consecuencia del subidón de optimismo que produce siempre la buena perspectiva electoral que dan unánimemente las encuestas. A Rajoy le empuja hacia La Moncloa el 94% que es pesimista por la situación económica, y también juega a su favor que la mayoría lo ve más capacitado para hacer frente a la crisis y para manejar las exigencias de los mercados.
- Por eso el líder del PP es mejor valorado (4,7) que el del PSOE (4,5), aunque Rosa Díez, de UPyD, es la que tiene mejor nota de todos los candidatos (5). José Luis Rodríguez Zapatero es el peor valorado (3,4) y el candidato de Equo, el ecologista Juan López de Uralde, está lastrado por el mínimo nivel de conocimiento: solo el 15% de los encuestados sabe quién es. La estimación de voto de IU está ahora en el 6% (tuvo el 3,8% en 2008), con una ligera bajada en los últimos días, y la de UPyD en el 4,2% (1,2% en 2008).

LA CANCELLER GANA CREDIBILIDAD EN SU PAÍS Juan Gómez (Fuente: El País/Encuesta de la cadena pública ZDF)

- Los medios alemanes han valorado la cumbre del miércoles como un éxito europeo, pero también de la canciller Angela Merkel, cuya popularidad mejora. El diario conservador Frankfurter Allgemeine Zeitung apuntaba el jueves que “Berlín, pese a las críticas, ha puesto su sello en la reforma, que algún día se valorará seguramente como una de las más importantes de la historia de la Unión Europea”. El alivio de inversores

y bancos quedó patente el mismo jueves, cuando el índice bursátil DAX, el más representativo del mercado alemán, ganó 5,4 puntos. El viernes se estancó.

- En cuanto a la población, una encuesta de la cadena pública ZDF señala que el 66% de los alemanes no cree que la cumbre del miércoles trajera “la solución a la crisis del euro”. Solo el 25% cree que la crisis sea ya historia. La mitad de los encuestados están en contra de la quita de deuda a Grecia. La canciller Angela Merkel ha recuperado credibilidad con su actuación del miércoles en Bruselas y con las dos mayorías consecutivas obtenidas en el parlamento (Bundestag) para sus propuestas europeas. El 51% está satisfecho con su gestión de la crisis, mientras que el 40% no lo está. Merkel ha conseguido dar la vuelta al escepticismo que cundía sobre su liderazgo.
- La oposición socialdemócrata (SPD) se ha mostrado satisfecha con los resultados de la cumbre, que sin embargo califican de “tardíos”. El presidente del SPD, Sigmar Gabriel, aseguró que “los continuos retrasos han hecho que la operación sea mucho más cara y que aumentaran los riesgos. El ministro de Hacienda, Wolfgang Schäuble, advierte hoy en el semanario Der Spiegel contra un excesivo triunfalismo: “La cumbre nos ha hecho avanzar, pero no será la última que se celebrará sobre la crisis”.

RADIOGRAFÍA DE LAS REDES SOCIALES SEGÚN ENCUESTA DE AMIPCI (Fuente: El Universal/ Estudio de la Asociación Mexicana de Internet)

- La AMIPCI, -Asociación Mexicana de Internet-, acaba de publicar con fecha de septiembre del 2011 un estudio titulado “Redes Sociales en México y Latinoamérica 2011” donde destacan los avances de este nuevo medio de comunicación que se está convirtiendo en un importante ícono de identidad de esta época.
- Este estudio destaca que el 40% de los mexicanos que navegan en la WEB tienen entre 18 y los 34 años de edad.
- También es relevante conocer el comparativo que muestra que mientras Brasil con 191.5 millones de habitantes concentra el 41% de internautas, México con 110 millones logra el 19% de los internautas de toda Latinoamérica.
- Argentina con 40 millones de habitantes concentra el 13% de internautas, cifra similar a la de Colombia que tiene 46 millones.

- Según la AMIPCI en 2009 en México el 30.6% de la población ya era internauta, pero en un año el porcentaje creció hasta 34.9%.
- El 46% de los internautas mexicanos pertenece al nivel socioeconómico medio bajo y el 31% medio alto.
- Revelador es conocer los sitios WEB visitados por los mexicanos. Mientras el promedio mensual de visitas a sitios de entretenimiento en el mundo es de 2.8 horas y en Latinoamérica 2.9 horas, en México se eleva a 3.4 horas y dentro de esta categoría denominada entretenimiento Youtube es el líder con 72% de la audiencia WEB y uso promedio de 3 horas por usuario.
- En redes sociales Facebook es el líder indiscutible en México y el mundo. También se da a conocer que seis de cada diez mexicanos se conectan diariamente a alguna red social.
- El 39% de los internautas mexicanos buscan amigos a través de Facebook. El 28% entran a Youtube y 20% a Twitter y dedican entre una y tres horas diarias para Facebook y Youtube y menos de una hora para Twitter.
- Las principales motivaciones de los internautas mexicanos en redes sociales son el enviar y recibir mensajes privados y públicos.
- El 90% de los internautas usa las redes sociales para comunicarse con familiares y amigos. El 53% quiere entretenimiento, cultura y deportes y el 46% busca noticias.
- En lo relativo a la actividad política dentro de las redes sociales este estudio descubrimos que en Facebook el PRI tiene 66% de recordación espontánea, el PAN 51% y el PRD 16%.
- Sin embargo, el manejo de contenidos de los partidos políticos no es eficiente en las redes sociales, pues aunque el estudio no ahonda en las razones de este hallazgo, podemos suponer que hay descuido en su operación, lo cual significa o que se ejerce un manejo improvisado, o poco profesional, o simplemente existe desinterés. Incluso pudiera ser que por no dimensionar aún el impacto no se le ha dado la importancia que merece esta herramienta de promoción.
- De este modo vemos que respecto a la claridad de los mensajes el PRI alcanza 27%, el PAN 28%, y el PRD 18%. En cuanto al modo de comunicar el PRI logra un 24% de eficiencia, el PAN 25% y el PRD 17%.

- En cuanto al aprecio respecto de sus contenidos el PRI logra un 24% igual que el PAN y 18% el PRD.
- Destaca que los usuarios de redes sociales mencionan como sus expectativas respecto a la actuación de los partidos políticos que las utilicen para propuestas atractivas y claras y no para ataques (36%).
- Un 24% de las respuestas manifiesta que espera seriedad, verdad, honestidad y congruencia.
- El 19% de las respuestas menciona que esperan que lleven a cabo sus propuestas, compromisos y promesas. El 9% de los encuestados esperan recibir de los partidos políticos información clara y fácil de entender.
- El 7% espera que se dé una interacción entre partidos políticos y ciudadanos y que utilicen las redes para escuchar y sólo el 5% esperaría ver debates on line.
- En Facebook los precandidatos son medidos a través de sus seguidores y a la fecha de realización del estudio de la AMIPCI, Enrique Peña Nieto suma 1,008,018. Josefina Vázquez Mota 373,974, Andrés Manuel 36,397, Santiago Creel 15,543 y Marcelo Ebrard 1,061.
- En cuanto a Twitter, Andrés Manuel López Obrador es el líder con 97,274 Josefina Vázquez Mota tiene 60,303, Peña Nieto alcanza 27,381, Santiago Creel 4,015 y Marcelo Ebrard 3,202.
- En recordación espontánea en redes sociales Peña Nieto trae un índice de 65%, Josefina 24%, Santiago Creel, Andrés Manuel López Obrador y Marcelo Ebrard empatados con 10%.

CONTACTAN EN WEB A 1 DE CADA 5 VÍCTIMAS DE TRATA Horacio Jiménez
(Fuente: El Universal/Internet World Stats)

- Una de cada cinco víctimas de trata de personas ha sido contactada por internet, debido a que la mayoría de los usuarios de la red son jóvenes y navegan sin supervisión, accediendo a sitios peligrosos que los hacen presa fácil de esas bandas, comentó el director de Seguridad y Privacidad de Microsoft México y del Programa Navega Protegido, Marco Antonio Navarro.

- Según estadísticas del sitio internacional Internet World Stats (IWS), de 2000 a 2011 el crecimiento de los usuarios de internet rebasó 408%, al pasar de 360.9 millones a más de 2 mil millones.
- Aunado a esto, México es el segundo país de América Latina y el Caribe con el mayor número de usuarios de internet, después de Brasil, pues según la Encuesta en Hogares sobre Disponibilidad y Uso de las Tecnologías de la Información 2010, del Instituto Nacional de Estadística y Geografía (INEGI), hay más de 33.8 millones de internautas.
- Los datos obtenidos por el INEGI indican que el uso de las tecnologías de la información se da predominantemente entre la población joven. Casi la mitad de usuarios en el país tienen entre 12 y 24 años de edad.
- Además, en un estudio reciente hecho público por World Internet Project México (WIPM) se advierte que 40% de los usuarios mexicanos de internet tiene menos de 19 años: más de 5.7 millones con menos de 11 años (15%) y más de 9.8 millones, con 12 y 18 años (25%).
- Por ello, y ante los crecientes riesgos que corren los menores de edad en la red, autoridades y expertos internacionales en privacidad analizarán en México procedimientos que garanticen la seguridad de los infantes.
- En esta ocasión, el Instituto Federal de Acceso a la Información y Protección de Datos (IFAI) organizará la 33 Conferencia Internacional de Autoridades de Protección de Datos y Privacidad, los próximos 2 y 3 de noviembre.
- Al foro acudirán representantes de cerca de 60 países y directivos de empresas como Google, Facebook, Microsoft y Disney, quienes abordarán el tema de la protección a menores de edad en un mundo interconectado.
- De acuerdo con el IFAI, expertos coinciden en que el mundo interconectado permite a los niños adentrarse en lugares remotos a su hogar, lo que enriquece sus experiencias pero también los expone a ambientes inseguros.
- Por ello, los participantes del foro hablarán de cómo crear procedimientos razonables que garanticen su efectiva protección, acorde a las expectativas de los menores y las de sus padres.

- La Unión Internacional de Telecomunicaciones (UIT), organismo especializado de las Naciones Unidas (ONU) para las tecnologías de la información y la comunicación, los usuarios de internet en el mundo rebasaron en 2011 la cifra de 2 mil millones.

VIVEN EN LA MISERIA 7 MILLONES DE ANCIANOS (Fuente: El Universal/Encuesta Nacional sobre Discriminación)

- Entre el abandono, la marginación, la desigualdad social y la falta de servicios de salud, viven 7 millones de poco más de 10 millones de adultos mayores en total que hay en México. La ausencia de políticas públicas adecuadas para este sector de la población incrementa esa situación. Algunos los que algún día fueron el motor de crecimiento y desarrollo para este país, hoy apenas logran sobrevivir.
- En México hay alrededor de 10.1 millones de hombres y mujeres mayores de 60 años de edad, lo que representa 9% de la población total del país, según el Instituto Nacional de Estadística y Geografía (INEGI). De esa cifra, poco más de 7 millones viven en la pobreza y entre ellos más de 800 mil en la pobreza extrema según el Consejo Nacional de Evaluación de la Política de Desarrollo Social (Coneval).
- Tres millones de adultos mayores están dentro de la población económicamente activa; de éstos, cerca de dos millones trabajan en el sector informal, sin sueldo fijo, sin seguro y sin prestaciones; pero sólo uno de cada cinco recibe una pensión en México, menciona Alejandro Orozco Rubio, director general del Instituto Nacional de las Personas Adultas Mayores (Inapam).
- Todas las entidades federativas del país cuentan con una ley de protección para los adultos mayores, sin embargo en Guanajuato, Guerrero, Michoacán, Nayarit, Oaxaca, Sinaloa, Veracruz y Yucatán el Inapam señala que no hay alguna legislación.
- “Actualmente en México hay más de 170 mil adultos mayores que necesitan trabajar, pero no lo consiguen a causa de la edad; si combináramos el dinamismo de los jóvenes con la experiencia de los adultos mayores, formaríamos grandes personas y grandes profesionistas para el futuro”, asegura Orozco Rubio.
- A pesar de que la salud en México es un derecho fundamental, a nivel nacional tres de cada 10 adultos mayores no cuenta con seguridad social. El caso más extremo es Guanajuato, donde ocho de cada diez no cuenta con algún esquema de protección.

- El INEGI señala que de cada 100 adultos mayores en el país, 26 tienen alguna discapacidad, además de que la diabetes mellitus es la principal causa de ingreso hospitalario y de muerte entre las personas de 60 años y más.
- En Hidalgo y San Luis Potosí se concentra el mayor número de personas discapacitadas de este rango de edad; ahí 29 de cada 100 adultos mayores tienen capacidades diferentes.
- Datos de la Encuesta Nacional sobre Discriminación (Enadis), elaborada junto con el Consejo Nacional para Prevenir la Discriminación (Conapred) y el Inapam, revelan que 27.9 % de las personas mayores ha sufrido alguna vez algún tipo de discriminación; 40.3% señala como su principal problema el económico; 37.3% el acceso a la salud y medicamentos y 25.9% la falta de trabajo.
- Sonora es el estado donde más ancianos viven solos, con 20% de esta población en esa condición.
- De acuerdo con la Enadis, los altos niveles de exclusión, la falta de reconocimiento y la imposibilidad que tienen los adultos mayores para que se respeten sus derechos impiden que puedan llevar una vida digna.
- Casi la mitad de los ancianos en México no tienen los ingresos suficientes para cubrir sus necesidades básicas en salud, alimentación y vivienda. El INEGI indica que en México, 21.4% de las personas mayores de 65 años en el país carecen de acceso a la alimentación adecuada.
- Cultura de envejecimiento
- Orozco Rubio señala que la medianía de edad en México es de 26 años y se espera que para 2030 sea de 35 años, mientras que la perspectiva para 2050 es que los mayores de 60 años representen 27% de la población total.
- “Tenemos que cambiar el estereotipo de los ancianos en México, el que se está en la mecedora sentado sin poder moverse; tenemos que tener una verdadera cultura del envejecimiento y esto implica crear un ambiente de reconocimiento al adulto mayor”.
- El problema de los ancianos ha cobrado en décadas recientes cada vez mayor relevancia en la agenda nacional debido a que México experimenta una acelerada transición demográfica hacia el envejecimiento, dice.

- La vejez implica una problemática social y económica, por ello es necesario que se le incluya en las políticas públicas a este grupo social ya que los adultos mayores no pueden hacer frente a los problemas diarios de su vida, porque no cuentan con los recursos para sus necesidades, insiste.
- “Por ello, los ancianos son más vulnerables de sufrir violaciones a sus derechos”, comenta el funcionario. (Con información de Miguel Olvera, Clínica de Periodismo)

OBESIDAD INFANTIL EN YUCATÁN Enrique Goldbard (Fuente: Reforma/Encuesta Nacional de Salud y Nutrición 2006)

- Quienes creemos que las intervenciones impuestas desde el centro -en especial las que se relacionan con características culturales- en países como México tienen un alto índice de fracaso y que los esfuerzos comunitarios o si acaso los regionales o estatales tienen más posibilidades de éxito, consentiríamos en admitir que algunos modelos ensayados en un ámbito poblacional más o menos homogéneo, podrían, con las variantes necesarias, ser replicados gradualmente en un perímetro más amplio.
- Las iniciativas de lucha contra la obesidad son un ejemplo típico de esta situación y el caso del Programa Integral de Atención a la Obesidad Infantil del Estado de Yucatán es uno de esos modelos que valdría la pena replicar. Consideremos los siguientes factores:
- El estado de Yucatán, a decir de la Encuesta Nacional de Salud y Nutrición 2006, se halla en primer lugar de prevalencia de exceso de peso en población de 5 a 11 años y en quinto lugar de 12 a 19. Además, segundo lugar en talla baja en niños de 5 a 11.
- El programa tiene un líder -lideresa, para ser precisos-, que es la Gobernadora del Estado, quien ha demostrado un especial interés en el tema.
- Están involucradas las Secretarías de Educación y Salud estatales, además de otras organizaciones públicas y privadas.
- Consta de tres componentes: educativo, clínico y de investigación.
- La intención es cubrir todas las áreas relacionadas con un problema que no pertenece exclusivamente a la esfera médica, por lo que el objetivo general de "Disminuir la prevalencia de sobrepeso y obesidad infantil en el Estado de Yucatán", incluye una

parte de educación ("Educar para la actividad física y los hábitos de alimentación saludables a los escolares de Educación Básica, licenciados en Educación Física, padres de familia y sociedad en general") y otra de atención de la salud ("Brindar atención a aquellos escolares que presenten obesidad por medio de rutinas específicas de ejercicio físico, nutrición saludable y vigilancia clínica en casos particulares").

- Para ello se ha seleccionado a "95 licenciados en Educación Física capacitados en valoración del estado de salud, enseñanza de hábitos saludables de nutrición y actividad física", quienes, como recomendación, debieran predicar con el ejemplo, porque se ven bastante pasados de peso.
- Esperemos que esta significativa intervención no quede truncada por el cortoplacismo que imponen los cambios políticos, se trata ni más ni menos que de la salud de los niños.

LA DEMOCRACIA MEXICANA EN CRISIS Alejandro Moreno (Fuente: Reforma/Encuesta Latinobarómetro 2011)

- Los mexicanos caminan rumbo a las elecciones presidenciales de 2012 bajo una nube de sentimientos antidemocráticos. Los afecta una desilusión con el sistema político que está resquebrajando sus convicciones de apoyo a la democracia. Sea por el desempleo, por la inseguridad, o por las muertes de la guerra contra el narco, o por una combinación de factores, la consternación que impera en el país hacia la democracia refleja la separación de los ciudadanos con la clase política, esa misma que en tan sólo unos meses le pedirá sus votos y su confianza para renovar cientos de cargos de elección popular a la vez que los atiborra de propaganda electoral.
- La corporación Latinobarómetro dio a conocer su estudio 2011 hace un par de días, el cual consiste en una encuesta que se realiza en 18 países de América Latina y el Caribe sobre diversos temas de actualidad. Los resultados de este año no son alentadores para México, que se ve sumido en una evidente desilusión con la democracia. Esa desilusión se ha atenuado a lo largo del actual sexenio. El diagnóstico derivado de la encuesta muestra a México como el país con la mayor insatisfacción con la democracia, como el país con el mayor porcentaje de indiferencia hacia ese sistema de

gobierno, y lo ubica entre las pocas naciones de la región con los niveles más bajos de democracia que percibe la ciudadanía. A continuación se discuten algunos de esos resultados.

- La mayor insatisfacción con la democracia
- La encuesta Latinobarómetro 2011 indica que México lidera a la región en cuanto a porcentaje de ciudadanos que están insatisfechos con el funcionamiento de la democracia. Mientras que solamente 23 por ciento de los mexicanos se sienten satisfechos con la democracia, el 73 por ciento se dice insatisfecho. La insatisfacción con la democracia no es un sentimiento exclusivo de los mexicanos, como muestra el hecho de que el porcentaje regional alcanza el 57 por ciento. Pero ciertamente México tiene la proporción más alta de insatisfechos. Como comparación, el siguiente porcentaje más alto de insatisfacción se observa en Colombia, con 69 por ciento, cuatro puntos porcentuales menos que en México. En claro contraste, el 72 por ciento de los uruguayos y el 58 por ciento de los argentinos sí manifiestan estar satisfechos con el funcionamiento de sus democracias.
- Falta de convicción democrática
- La encuesta Latinobarómetro 2011 también indica que México lidera a la región en cuanto a porcentaje de ciudadanos que no están convencidos de que "la democracia es el mejor sistema de gobierno". De acuerdo con el estudio, el 38 por ciento de los mexicanos consultados manifestó esa actitud de falta de apoyo a la democracia, comparado con el 18 por ciento que se registra para la región en su conjunto. En Uruguay y Argentina, como contraste, la actitud antidemocrática que se deriva de este indicador es de apenas de 6 y 11 por ciento, respectivamente, mientras que en Brasil alcanza el 17 por ciento. En este sentimiento antidemocrático, a México le siguen a una distancia considerable Guatemala (con 29 por ciento), Honduras (23 por ciento) y El Salvador (23 por ciento). México es, por mucho, el país latinoamericano en donde más ánimo antidemocrático se registra.
- Creciente indiferencia hacia la democracia
- El estudio Latinobarómetro 2011 indica que el 58 por ciento de los latinoamericanos creen que "la democracia es preferible a cualquier otra forma de gobierno". En

contraparte, el 17 por ciento dijo que prefiere "un gobierno autoritario" y otro 18 por ciento manifestó que "le da lo mismo" uno u otro régimen. Esta última opción refleja una actitud de indiferencia hacia la democracia. En México, la proporción de ciudadanos que comparte ese punto de vista es el más alto de la región: 36 por ciento. Pero, además, es un porcentaje que va en aumento, de acuerdo con las encuestas realizadas en años anteriores: en 2010, por ejemplo, era de 33 por ciento, mientras que en 2006, año en que los mexicanos eligieron al actual gobierno, era de 18 por ciento. Vista de otra manera, la indiferencia hacia la democracia se ha duplicado de 2006 a la fecha.

- El ciclo electoral
- La serie de encuestas del estudio Latinobarómetro que se han realizado desde 1995 en ocho países, y a partir de 1996 en 18 países de América Latina, incluido México, muestra que la satisfacción con la democracia en el país refleja los ciclos electorales. El nivel más alto de satisfacción con la democracia en todo el periodo estudiado se alcanzó en 1997, con un 45 por ciento. En ese año el PRI perdió su mayoría en la Cámara de Diputados. Ese nivel de satisfacción fue claramente contrastante con el año previo, cuando solamente el 11 por ciento de los mexicanos se sentía satisfecho con la democracia.
- El entusiasmo democrático bajó en 1998 hasta 21 por ciento, para aumentar nuevamente a uno de sus picos en 2000, cuando alcanzó el 37 por ciento. Después de ese año y a lo largo del sexenio de Vicente Fox, el primer sexenio considerado por muchos como democrático, la satisfacción con la democracia se mantuvo baja, ente 17 y 26 por ciento. Pero subió una vez más en el año electoral de 2006, cuando alcanzó el 41 por ciento.
- Desde entonces ha mostrado una tendencia a la baja, salvo en 2009 (otro año electoral) cuando dio nuevamente un pequeño salto, para ubicarse hoy en uno de los puntos más bajos de la serie, con 23 por ciento. El único año electoral en el que no se registró un aumento de la satisfacción con la democracia fue 2003, año en el que prevaleció un alto grado de desinterés ciudadano en los comicios, lo cual se vio reflejado en la participación electoral más baja que el país ha tenido en una elección federal: apenas un 43 por ciento.

- Ese mismo año 2003 dio un primer indicio de que la indiferencia hacia la democracia estaba latente entre los mexicanos (alcanzando un 30 por ciento). Hoy en día la indiferencia democrática va al alza y afecta a poco más de un tercio de la población (36 por ciento). La pregunta es si esta tendencia de desilusión continuará en el próximo año electoral 2012, o si una vez más la "magia" de las elecciones logrará entusiasmar a los mexicanos, como lo hizo en 1997, 2000 y 2006. La respuesta quizás no esté en los ciudadanos solamente, sino en la clase política que, como ya se dijo, saldrá frenéticamente en busca de sus votos.
- Por lo pronto, vale la pena reflexionar en que los ciudadanos ven con desdén a la democracia en un país que este mismo año fue rebajado en su estatus democrático por la organización Freedom House, que luego de varios años de calificar a México como un país "libre" lo bajó de categoría este 2011 a país "parcialmente libre". Pero esa quizás no sea la peor historia. La misma organización con sede en Washington DC redujo el estatus de la libertad de prensa en México de país "parcialmente libre" a país "no libre". Según las valoraciones de Freedom House, México está en la misma categoría de falta de libertades de prensa junto con países como Cuba, Rusia e Irán, por mencionar algunas.
- La democracia mexicana está en crisis.
- **SATISFACCIÓN CON LA DEMOCRACIA**
- En general ¿diría usted que está satisfecho o insatisfecho con el funcionamiento de la democracia en el país?

	Satisfecho	Insatisfecho
Uruguay	72%	26%
Argentina	58	41
Panamá	54	42
Ecuador	49	49
Venezuela	45	53
Costa Rica	44	51

Promedio América Latina	39	57
Paraguay	39	59
Nicaragua	38	55
Brasil	37	58
El Salvador	35	63
República Dominicana	33	64
Chile	32	64
Perú	31	64
Honduras	29	68
Bolivia	28	68
Colombia	27	69
Guatemala	23	66
México	23	73

- No se muestran los porcentajes no sabe y no respondió.
- Porcentaje de encuestados que dicen estar satisfechos con la democracia.

	México	América Latina
95	22%	38%
97	45	41
00	37	36
02	18	32
04	17	29
06	41	38
08	23	37
09	28	44

11	23	39
----	----	----

- APOYO E INDIFERENCIA A LA DEMOCRACIA
- ¿Con cuál de las siguientes frases está más de acuerdo?

	La democracia es mejor a otra forma de gobierno.	Un gobierno autoritario puede ser preferible.	Nos da lo mismo tener un régimen democrático o no.
México	40%	14%	36%
Guatemala	36	22	31
Colombia	55	11	27
El Salvador	54	16	23
Honduras	43	27	23
Brasil	45	19	22
Chile	61	14	22
Nicaragua	50	15	19
Promedio América Latina	58	17	18
Perú	59	16	18
Paraguay	54	25	17
Bolivia	64	11	16
Argentina	70	14	15
Costa Rica	65	14	15
Ecuador	61	23	12
Panamá	60	19	11
República Dominicana	65	22	9

Uruguay	75	11	9
Venezuela	77	14	7

- No se muestran los porcentajes no sabe y no respondió.
- Indiferencia hacia la democracia.
- (Porcentaje de encuestados que les da lo mismo tener un régimen democrático o no)

	México	América Latina
95	22%	16%
97	15	14
00	19	19
02	14	18
03	30	22
04	29	21
06	18	17
08	32	19
11	36	18

Fuente: Encuesta Latinobarómetro 2011 realizada a 20 mil 204 personas en 18 países de América Latina y el Caribe. Se hicieron entre mil y mil 204 entrevistas en cada país de manera personal cara a cara entre el 15 de julio y el 16 de agosto este año. El margen de error estimado para cada país es de +/-3%. La encuesta está patrocinada por distintos organismos internacionales y fue coordinada por la Corporación Latinobarómetro en Santiago de Chile que preside Marta Lagos.

31 DE OCTUBRE DE 2011

LA CRISIS DISPARA LA DESIGUALDAD DE INGRESOS ENTRE LOS ESPAÑOLES

Amanda Mars (Fuente: El País/Encuesta de población activa)

- Ricos más ricos y pobres más pobres. La desigualdad entre los ingresos de los españoles se disparó el año pasado hasta el nivel más alto recogido en la serie de la estadística europea, que arranca en 1995. La brecha económica no ha parado de crecer desde que comenzó el declive económico, aunque el salto más abrupto se dio en 2010. El paro, la bajada y el fin de algunas prestaciones han dado cuerpo a eso conocido como la factura desigual de la crisis. En 2009, último que permite comparar entre los países de la Europa de los Veintisiete, solo Letonia, Lituania y Rumanía superaban a España en disparidad de rentas.
- Lo fundamental de la economía se explica de forma sencilla, no requiere grandes fórmulas ni anglicismos. Luego, viene la técnica. Eurostat, la oficina estadística europea, recoge dos indicadores de desigualdad, el ratio s80/20 y el coeficiente Gini. Ambos, recientemente actualizados, arrojan malas noticias.
- El s80/20, que compara los ingresos del 20% de la población con mayores ingresos con el 20% de menores, se disparó en España del 6,0 al 6,9, el mayor tirón desde 1995. El cálculo imputa desde 2007 el efecto de la posesión de vivienda y otros beneficios sociales. Como cada país actualiza la información en un momento diferente, el dato de 2010 solo permite la comparación -odiosa- con algunos países, como Alemania, cuyo ratio se recuperó y se situó en el 4,5% (después de haber crecido hasta el 4,9 en 2008). Pero en 2009 España se situó como el cuarto país con más desigualdad interna (ver cuadro).
- "Fue el año clave de la recesión, la huella de la crisis y la destrucción de empleo; fue más duro que en otros países", explica Xavier Segura, jefe de estudios de Catalunya Caixa. Además, sobre todo en la primera fase de la crisis, se cebó en las clases más débiles, en todo ese trabajo relacionado con el ladrillo. Uno de cada tres parados de la zona euro es español. A lo largo de 2009 se evaporaron más de un millón de puestos de trabajo y el paro sigue dando latigazos: la última encuesta de población activa (EPA) reveló el viernes pasado que España ya roza los cinco millones de parados y que 1,4 millones de hogares tiene a todos sus miembros en edad de trabajar parados.
- La duración de la crisis empieza a agotar los colchones de ahorro de las familias y la necesidad llama a la puerta de casas en las que no había estado nunca. El balance de actividad de una organización como Cáritas suele dar alguna pista de este

empobrecimiento de la clase media: el 30% de las solicitudes de ayuda del año pasado provenían de personas que lo hacían por primera vez y el peso de los inmigrantes en el total de los atendidos por la organización, frente a los españoles, ha bajado del 60% al 50%, cuando se ha tratado hasta ahora del colectivo más castigado por el paro.

- "No hay una asociación perfecta entre la desigualdad de ingresos y el nivel de riqueza de un país, la desigualdad no es una cosa solo de países pobres", apunta Alfonso Novales, catedrático de Economía de la Universidad Complutense. Es algo que también muestran los datos del coeficiente de Gini, en el que el 0 supone igualdad perfecta y 100 desigualdad absoluta. La brecha en España, en su nivel más alto desde 1995 (33,9), está por encima de economías menos potentes como Malta o Hungría. Pero las comparaciones siempre resultan más incómodas cuando se hacen con los vecinos. Alemania está en el 29,2, mientras que Francia e Italia, con datos de 2009, quedan en el 29,8 y 31,5, respectivamente.
- No hay relación directa entre riqueza e igualdad de la misma forma que el llamado milagro económico español, sujeto al tirón inmobiliario y que recibió el fenómeno del mileurismo, no brindó un salto de calado en la brecha económica de entonces.
- Ángel Laborda, director de coyuntura de la Fundación de Análisis de las Cajas de Ahorros (Funcas), distingue las causas coyunturales y estructurales en el incremento de las desigualdades. "La globalización y la flexibilización de los mercados laborales abren el abanico de salarios, y afectan especialmente a los segmentos de bajos salarios por la competencia mundial, tanto en fases de expansión como de crisis", explica. "El problema no está en esa flexibilidad, que debe aprovecharse para aumentar la eficacia y el potencial de crecimiento, pero los Estados deben actuar en la redistribución de renta". La vía, apunta, "debe ser la política fiscal y de gasto, es decir, en la fase secundaria de la distribución de rentas".
- El riesgo de exclusión ha alcanzado este año, también, el máximo de la serie histórica: el 21,8% se encuentra bajo el umbral de la pobreza. La desigualdad, además, perjudica la recuperación, ya que el consumo significa buena parte del PIB español y, como recuerda Xavier Segura, "uno, por ser más rico, no come dos veces".

FIESTA DE MUERTOS: LOS MEXICANOS QUIEREN COMUNICARSE CON EL MÁS ALLÁ María De Las Heras (Fuente: El País/Encuesta Demotecnia)

- "Para el habitante de Nueva York, París o Londres, la muerte es palabra que jamás se pronuncia, porque quema los labios. El mexicano, en cambio, la frecuenta, la burla, la acaricia, duerme con ella, la festeja, es uno de sus juguetes favoritos y su amor más permanente. Cierto, en su actitud hay quizá tanto miedo como en la de los otros; mas al menos no se esconde ni la esconde; la contempla cara a cara con paciencia, desdén o ironía", escribió Octavio Paz.
- El 2 de noviembre en México es día de fiesta, no de duelo. Seis de cada 10 familias visitan el cementerio y la mayoría comen, beben y hasta cantan sobre la tumba de sus muertos. Calaveritas de azúcar, chocolate o yeso se adornan para el altar de muertos, grabando sobre la frente de ese cráneo, muchas veces comestible, el nombre de amigos y familiares vivos, y también sobre los vivos se escriben y recitan calaveras, pequeñas rimas en forma de epitafio que se burlan de cómo la Parca vendrá por el sujeto al que se le dedica ese poema. En los altares de muertos, que pueden montarse en el cementerio o en el domicilio familiar, junto a la flor de cempasúchil se pone comida y bebidas espirituosas para regocijo de los muertos. Celebramos a La Huesuda comiendo un delicioso Pan de Muerto, receta especial que por adorno lleva pedazos de costra en forma de huesos.
- Será por esta costumbre arraigada de comerse a la muerte como caramelo que en México, como decía Octavio Paz, a La Catrina se la contempla cara a cara, y si hemos de creer los resultados de la encuesta de esta semana, el 50% de los mexicanos la enfrenta sin el menor miedo, mientras que a un 35% más la muerte le impone respeto, pero solo eso.
- Un 51% dice que de la muerte no le preocupa ni el hecho en sí de morir, ni tampoco lo que puede venir después, y el 58% de nuestros entrevistados no tiene ningún temor de entrar en contacto directo con los muertos. Respecto a este asunto de contactar con el más allá, el 35% está convencido de que sí puede haber contacto entre vivos y muertos, y un 11% más no se atreve a negarlo. Cuatro de cada 10 dicen que aceptarían gustosos si algún muerto quisiera comunicarse con ellos, y un 18% nos dijo que es él quien intentaría comunicarse con algún difunto.

Después de la vida...

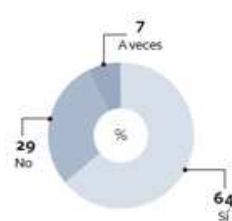
Cuando usted piensa en la muerte ¿qué le preocupa más, dejar de vivir o lo que pueda haber después?



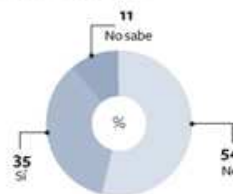
Y en lo personal ¿qué tanto miedo le tiene a la muerte?



Hablando del día de muertos ¿En su casa tienen la costumbre de visitar a sus muertos el 2 de noviembre o no?



¿Usted cree que pueda haber contacto entre los vivos y los muertos o no?



¿Y qué tanto miedo le tiene a los muertos?



Le gustaría comunicarse con un muerto	18%
Ha intentado alguna vez comunicarse con un muerto	4%
Lo logró	2%
Aceptarían que un muerto se comunicara con ellos	42%
Algún muerto ha intentado comunicarse con ellos	10%
Lo logró	5%

MÁS INFORMACIÓN WWW.DEMOTECNIA.COM

EL PAÍS

- Ya en concreto, solo un 4% ha intentado la conexión con el más allá y la mitad de este porcentaje asegura haberlo logrado. En sentido contrario, el 10% dice que algún muerto ha intentado comunicarse con él y también la mitad asegura que lo consiguió. Será que soy muchísimo más cobarde que el promedio, pero a mí eso de que los difuntos quieran entrar en contacto con los vivos me pone los pelos de punta. No es por nada, pero si tienen algo que decir, mejor que lo conversen entre ellos, yo me contento con adornar calaveritas, comerme su pan y llenar la casa con flores de muerto.

ENRIQUE PEÑA NIETO, AÚN SIN RIVAL FUERTE RUMBO 2012 Ulises Beltrán y Alejandro Cruz (Fuente: Excélsior/Encuesta BGC, Ulises Beltrán y Ascós., S. C.)



- La fuerza electoral de cada uno de los aspirantes presidenciales está marcando diferencias significativas en el apoyo electoral que recibirían sus partidos en el presente. Enrique Peña Nieto obtiene un nivel de preferencias superior al que logra su partido por sí solo, el PRI y, por el momento, no tendría ningún potencial adversario que le compitiera seriamente, según la primera encuesta nacional preelectoral en viviendas BGC-Excélsior.
- Asimismo, cabe destacar que la panista Josefina Vázquez Mota sería su adversaria más fuerte en la actualidad si ambos fueran candidatos.
- El ex gobernador del Estado de México supera 50% de preferencias efectivas cuando se le enfrenta a los posibles prospectos del PAN y de la izquierda. Incluso, en algunos casos rebasa 60% cuando compete contra los precandidatos más débiles de los otros partidos.
- Estas cifras tan holgadas para Peña Nieto reflejan un contexto sin campañas y, por lo tanto, donde le beneficia ser el aspirante más conocido, sólo rivalizado en ese aspecto por Andrés Manuel López Obrador.

- Josefina Vázquez Mota es quien hasta ahora defiende mejor al bando panista frente a Peña Nieto. Ella logra 26% de las preferencias efectivas cuando contienda contra el ex gobernador mexiquense y contra López Obrador.
- En tanto, Santiago Creel exhibe mayor debilidad frente a Enrique Peña y sólo capta alrededor de 20%. Ernesto Cordero sería hoy presa fácil de sus potenciales adversarios (sólo obtiene 15%) y caería al tercer lugar, superado por López Obrador. A Cordero le afecta ser todavía desconocido para la mayoría de los electores.
- Del lado de la izquierda, en la actualidad Andrés Manuel López Obrador enfrenta electoralmente mejor a Peña Nieto y a Vázquez Mota que Marcelo Ebrard, aunque en cualquier caso quedan en tercer lugar, con menos de 20% de las intenciones efectivas de voto. Un cisma en la izquierda a la hora de la nominación del candidato presidencial sería suicidio electoral.
- En efecto, si finalmente Ebrard fuera por el PRD y López Obrador por una alianza del PT y Movimiento Ciudadano, el voto de la izquierda se dividiría por mitades entre ambos candidatos, con lo que se situarían lejos de Vázquez Mota y de Peña Nieto.
- El futuro optimista para el PRI depende, por el momento, de que Peña Nieto sea el candidato, pues su otro prospecto, Manlio Fabio Beltrones, todavía presenta un perfil electoralmente débil. Si éste fuera el abanderado tricolor, el juego se emparejaría para el PAN si su candidata es Vázquez Mota, pues empataría con el senador priista con 36% y hasta López Obrador podría aspirar a dar pelea; obtendría 28%.
- La fuerza de Peña Nieto proviene del respaldo que consigue entre los simpatizantes de su partido y entre los independientes, segmento que en las elecciones presidenciales más recientes le ha dado la espalda al PRI.
- En una competencia contra Vázquez Mota y López Obrador, 93% de los priistas y 59% de los independientes votaría por Peña Nieto. El resto de los independientes se divide entre Josefina Vázquez y Andrés Manuel.

Escenarios hipotéticos de competencia; porcentaje de preferencias de votantes probables

	 PAN	 PRI	 PRD-PT-Movimiento Ciudadano
	Preferencia por el partido sin candidato 27	Preferencia por el partido sin candidato 50	Preferencia por la alianza sin candidato 19
COMPETENCIA HIPOTÉTICA I	Ernesto Cordero 15	Enrique Peña Nieto 65	Andrés Manuel López Obrador 20
COMPETENCIA HIPOTÉTICA II	Santiago Creel 21	Enrique Peña Nieto 64	Marcelo Ebrard 15
COMPETENCIA HIPOTÉTICA III	Santiago Creel 19	Enrique Peña Nieto 62	Andrés Manuel López Obrador 19
COMPETENCIA HIPOTÉTICA IV	Josefina Vázquez Mota 26	Enrique Peña Nieto 60	Marcelo Ebrard 14
COMPETENCIA HIPOTÉTICA V	Josefina Vázquez Mota 26	Enrique Peña Nieto 55	Andrés Manuel López Obrador 19
COMPETENCIA HIPOTÉTICA VI	Josefina Vázquez Mota 36	Manlio Fabio Beltrones 36	Andrés Manuel López Obrador 28

 PAN	 PRI	 PRD	 PT-Movimiento Ciudadano
Josefina Vázquez Mota 26	Enrique Peña Nieto 55	Marcelo Ebrard 10	Andrés Manuel López Obrador 9

PREFERENCIAS DE LOS SIMPATIZANTES DE LOS PARTIDOS

Caso de la competencia hipotética si los únicos candidatos fueran Josefina Vázquez Mota, Enrique Peña Nieto y Andrés Manuel López Obrador	Los panistas votarían por:	Los priistas votarían por:	Los perredistas votarían por:	Los independientes votarían por:
Josefina Vázquez Mota	82	4	2	21
Enrique Peña Nieto	15	93	14	59
Andrés Manuel López Obrador	3	3	84	20

NOTA METODOLÓGICA: Encuesta nacional en viviendas con un tamaño de muestra de 1,200 entrevistas efectivas a los ciudadanos del país, distribuidas en una muestra probabilística de 114 secciones electorales. El levantamiento se efectuó entre el 9 y el 12 de octubre de 2011. El tamaño de muestra nos permitió obtener resultados para el conjunto nacional con un nivel de confianza del 95% y un margen de error teórico de +/- 3.1 puntos porcentuales para una proporción de 0.5.

Los resultados sólo tienen validez para expresar la opinión, preferencias electorales y tendencias de la población representada en las fechas del levantamiento de los datos. Las preferencias electorales por partido expresadas para la elección presidencial se obtuvieron mediante un método de selección de votantes probables y se expresan como preferencias efectivas pues se excluye a quienes no manifestaron alguna preferencia. Encuesta realizada, ordenada y patrocinada por BGC, Ulises Beltrán y Asots., S.C.

USAN LAS REDES SOCIALES PARA CUIDAR LA SALUD (Fuente: Excélsior/Encuesta consultoría financiera Deloitte)

- Aunque el nivel de penetración de las tecnologías de la información para la atención y cuidados de la salud aún es bajo en México, los consumidores de estos servicios utilizan cada vez más las redes sociales para obtener información sobre costos y opciones de tratamientos médicos.
- La empresa de consultoría financiera Deloitte detalla que de acuerdo con los resultados de su encuesta “Consumidores de servicios de la salud en México 2011”, 50

por ciento de los consultados manifestó cierta inquietud respecto al uso de programas de computación para mantener un registro personal de la salud.

- Mediante un comunicado, refiere que las redes sociales se han convertido en una herramienta de interacción entre las empresas y los consumidores, donde la industria de las ciencias de la vida y el cuidado de la salud no está exenta.
- Revela que nueve de cada 10 consumidores estarían interesados en el uso de herramientas en Internet para obtener información de sus padecimientos y poderlos monitorear, además de lograr una comunicación eficiente con sus médicos o la compañía de seguros que los atiende, además de tener acceso a sus registros médicos.
- Al respecto, Gema Moreno, socio líder de la Industria de Ciencias de la vida y Cuidado de la Salud de la consultora, refirió que los consumidores de servicios de salud modifican sus procesos de acceso a la información sobre tratamientos médicos y 65 por ciento de los encuestados recurre a fuentes confiables como asociaciones médicas.
- Detalló que 59 por ciento solicita información de centros médicos y/o académicos, mientras que 50 por ciento recurre a organismos como Food and Drug Administration de Estados Unidos.
- Asimismo, 43 por ciento busca información en la Secretaría de Salud, 42 por ciento en los hospitales de la comunidad, 36 por ciento en Internet y 34 por ciento lo hace en farmacias.
- Indicó que una de cada tres personas nacidas entre 1961 y 1981 y entre 1982 y 1993 usa las redes sociales relacionadas al cuidado de la salud, utilizan esta herramienta, a diferencia del 18 por ciento de los adultos mayores que recurren a esta tecnología.
- Moreno afirmó que el uso de redes sociales en la industria de ciencias de la vida y el cuidado de la salud son una oportunidad para el impulso y generación de una nueva cultura de prevención en el país.
- Lo anterior, agregó, aunado a que la información que se genera mediante dichos canales permite concentrar diferentes puntos de vista y recomendaciones, además de fomentar una mayor interacción entre las instituciones de salud, la comunidad médica y los consumidores.

EVEN IN TEXAS POLL, PERRY ISN'T LEADING Richard A. Oppel Jr. (Fuente: The NY Times/Public Policy Polling)

- A new poll of Texas Republican voters indicates that Gov. Rick Perry is not even leading in his home state, the latest sign that he faces a huge task to regain the momentum and support he seemed to effortlessly generate in the first few weeks of his campaign.
- Herman Cain, the former pizza-chain executive and restaurant industry lobbyist, attracted the support of 27 percent of registered Texas voters who identify themselves as Republicans in the poll by the University of Texas and The Texas Tribune. Mr. Perry won support from 26 percent, a statistical tie.
- Representative Ron Paul of Texas came in third with 12 percent, followed by Mitt Romney, 9 percent; Newt Gingrich, 8 percent; and Michele Bachmann, 2 percent. Rick Santorum, Jon M. Huntsman Jr. and Gary Johnson all took 1 percent, and 12 percent said they either did not know who they favored or wanted another Republican candidate.
- The results suggest that Mr. Perry's dive in support in Texas has been similar to his decline in national polls: another survey conducted about five weeks earlier by Public Policy Polling found that Mr. Perry had support from 49 percent of usual Texas Republican primary voters, compared with 44 percent for the rest of the Republican field combined.
- The U.T./Texas Tribune poll, conducted Oct. 19-26, surveyed 800 self-declared registered voters of any affiliation. It also suggests that most Texans may not believe Mr. Perry's central campaign claim — that he is a good economic steward and that his policies deserve the credit for the state's recent job creation.
- This part of the new poll, surveying all 800 voters, found that 42 percent approved of the job he has done with the Texas economy, while 41 percent disapproved and 18 percent offered a neutral response or said they didn't know. By comparison, 28 percent approved of the job President Obama has done with the economy, while 61 percent disapproved.

- And of the same people surveyed, 44 percent disapprove of the job Mr. Perry has done as governor while 39 percent approve. By contrast, 57 percent disapprove of the job President Obama has done, compared with 33 percent who approve.
- The Texas primary is still four months away, and many campaign experts predict that Mr. Cain's surge of popularity may not hold that long, giving Mr. Perry an opportunity to win back Republicans.
- But the findings suggest that Mr. Perry is also struggling not only among national Republican voters who went cold after his lackluster debate performances, but also among those who know him best in Texas, where Mr. Perry has served as a statewide-elected official for two decades.

FEW AMERICANS FEEL BETTER OFF THAN THEY WERE LAST YEAR Ann Carrns
(Fuente: The NY Times/Bankrate.com survey)

- Just 17 percent of Americans say they are better off financially than they were last year at this time, according to a new Bankrate.com survey.
- Greg McBride, senior financial analyst for Bankrate.com, cited the weak economy, sluggish housing sector and a volatile stock market in the results: "Americans' feelings about their savings, debt and net worth continue to erode," he said in a statement.
- Bankrate.com's Financial Security Index fell in October to 92.8 from 93.9 and is now at its second-lowest level of the year. (Any reading below 100 indicates feelings of less financial security relative to 12 months ago.)
- The study was conducted in October by Princeton Survey Research Associates International, using landline and cellphone interviews with a nationally representative sample of 1,000 adults. The margin of sampling error is 4 percentage points. The full survey can be [viewed here](#).
- In other findings, just 11 percent of Americans are more comfortable with their savings now compared with one year ago, and only 20 percent of Americans are more comfortable with their debt now, a figure that has dropped every month since June.
- Nineteen percent of Americans report higher net worth than one year ago, while 30 percent report lower net worth.

- The survey found that older Americans have been hit hard by the economic turmoil. Thirty one percent of Americans from ages 50 to 64 feel less secure in their jobs, and 56 percent of those from ages 50 to 64 feel less comfortable with their savings, while only 5 percent are more comfortable.
- One bright spot (for waiters, at least): 70 percent said their tipping habits haven't changed due to the economy.

VIOLÓ EU ACUERDOS EN CASI 50% DE REPATRIACIONES: GOBERNACIÓN Fabiola Martínez (Fuente: La Jornada/Encuesta sobre Migración en la Frontera Norte)

- México, DF. El gobierno mexicano solicitó a su contraparte estadounidense revisar los convenios de repatriación, ante el hecho de que casi la mitad de las expulsiones se ejecutan fuera de los convenios bilaterales y de las pautas (detenciones y devoluciones) registradas por décadas.
- En ese contexto, demanda a Washington que garantice el acceso a la información relacionada con los motivos de expulsión de cada uno de los repatriados y, en los expedientes de aquellos con antecedentes penales, conocer los motivos del encarcelamiento.
- El gobierno federal debe impulsar la revisión de los convenios de repatriación, señaló a La Jornada René Zenteno Quintero, subsecretario de Población, Migración y Asuntos Religiosos de la Secretaría de Gobernación (SG).
- Esta dependencia, responsable de la política interna y de migración, puso en alerta a la administración federal en conjunto, así como a los gobiernos de las entidades fronterizas, luego de revisar las estadísticas del Departamento de Seguridad Interna de Washington y del propio Instituto Nacional de Migración (INM).
- Con base en lo anterior, el subsecretario Zenteno concluye que si bien el número total de mexicanos repatriados ha disminuido sistemáticamente (de 1.7 millones en 2000 a 637 mil en 2010), el perfil de los operativos para deportarlos “se ha vuelto más heterogéneo, principalmente por la creciente presencia de migrantes procesados dentro de Estados Unidos.
- “Muchos de ellos –dijo– tienen varios años viviendo allende la frontera; tienen redes familiares sólidas, sus hijos nacieron en el vecino país y otros son deportados por

medio de una 'orden judicial de remoción'. En esta condición –con tintes de criminalización– fueron devueltos 282 mil mexicanos, motivo de preocupación del gobierno mexicano.

- Actualmente casi la mitad de las repatriaciones no se reconocen en la pauta, por décadas dominante, de detenciones en la frontera y devoluciones inmediatas a México. Todo ello confronta el diseño y operación de la política pública hacia la población repatriada en las ciudades fronterizas, subrayó el funcionario.
- La alerta anterior se relaciona a que las expulsiones están fuera del Memorándum de Entendimiento sobre Repatriación Segura y Ordenada de Nacionales Mexicanos. Por ello, el gobierno pide a su contraparte ampliar y fortalecer el mismo.
- Ese convenio está firmado entre distintas agencias estadounidenses y dependencias de México, el cual establece que las repatriaciones deben realizarse en horarios y con procedimientos que garanticen orden y seguridad para todos los involucrados en 18 puntos oficiales de devolución, localizados en 17 ciudades de la frontera norte de nuestro país.
- Las estadísticas del INM dan cuenta acerca de estos procesos de repatriación con base en el citado memorándum: cerca de 50 por ciento de los actos anuales ocurridos entre 2004 y 2010 se concretaron en las ciudades de Tijuana, Baja California, y Nogales, Sonora.
- En ese lapso, Tijuana registró más de 150 mil repatriaciones por año. En lo que va de 2011 van 322 mil deportaciones. Tijuana ha recibido casi a 65 mil connacionales; le siguen Mexicali, Nogales y Nuevo Laredo, con 51 mil, 45 mil y 39 mil, respectivamente.
- Como se difundió (La Jornada, 9 de agosto de 2010), de los mexicanos devueltos por autoridades migratorias de Estados Unidos, 35 mil 779 afirmaron que fueron detenidos en sus trabajos u hogares (en 2005 sólo fueron 8 mil 146).
- Además, 52 mil 835 fueron devueltos sin sus familiares (en 2004, ese indicador se ubicó en 18 mil 714 mexicanos), según la Encuesta sobre Migración en la Frontera Norte.
- A escala general, las agencias estadounidenses destacaron en sus informes que el año pasado alcanzaron un cifra récord de casi 393 mil personas deportadas, de las cuales 72 por ciento fueron mexicanos. Para el gobierno federal es preocupante que sus

homólogos argumenten que estos operativos tiene como fin remover a un mayor número de criminales extranjeros. Para el Departamento de Seguridad Nacional, son antecedentes criminales incluso las faltas administrativas.

- Además de la ruptura de familias y otras redes comunitarias, al ejecutar abruptamente las deportaciones, la oleada de expulsiones de quienes tienen antecedentes penales representa también una preocupación para el gobierno mexicano, por el impacto que las repatriaciones colectivas traen aparejadas en la ya de por sí violenta frontera norte.
- El problema con las repatriaciones, explicó, no ocurre sólo con base en cuántos llegan o a qué ritmo lo hacen, sino también cómo se incorporan al tejido social en las ciudades fronterizas o en el interior del país.
- Por lo pronto, autoridades de los tres niveles de gobierno han tenido que coordinar acciones para determinar qué harán con el nuevo perfil de las deportaciones, especialmente para comunicar a los migrantes con sus familiares en ambos países y, en muchos casos, dotarles de documentos de identidad oficial.
- Como muchos de los connacionales han pasado incluso varios lustros en Estados Unidos, deben tramitar su registro al sistema de salud y, en su caso, integrarse a actividades productivas.
- Ante esto, la Secretaría de Gobernación pide también la colaboración de la sociedad para que, junto con las autoridades, se proteja a los repatriados y se les facilite el acceso a los servicios a los que, como mexicanos, tienen derecho.

CONVOCA GRECIA A REFERENDO SOBRE UN NUEVO PAQUETE DE RESCATE DE LA UE (Fuente: La Jornada)

- Atenas. El gobierno griego realizará un referendo sobre un nuevo paquete de rescate de la Unión Europea, pidiendo a los votantes dar su opinión sobre si desean adoptarlo o no, anunció el lunes el primer ministro George Papandreou.
- "Confiamos en nuestros ciudadanos, creemos en su criterio, confiamos en su decisión", afirmó el líder ante legisladores del gobernante Partido Socialista.

- Líderes de la zona euro acordaron la semana pasada un segundo paquete de ayuda de 130 mil millones de euros para la problemática economía, así como una amortización del 50 por ciento de la deuda griega para hacerla sostenible.
- El referendo se realizará en unas semanas, luego de que se finalice el acuerdo, dijo el primer ministro.
- Casi el 60 por ciento de los griegos considera que el acuerdo de la UE, alcanzado el jueves, es negativo o probablemente negativo, mostró una encuesta publicada el sábado.

SIN DENUNCIARSE, 92% DE LOS DELITOS EN EL PAÍS: INEGI Claudia Herrera y Alonso Urrutia (Fuente: La Jornada/Encuesta sobre la percepción de inseguridad levantado por el Instituto Nacional de Geografía y Estadística)

- México, DF. Al dar a conocer los resultados de la encuesta sobre la percepción de inseguridad levantado por el Instituto Nacional de Geografía y Estadística (INEGI), su presidente, Eduardo Sojo, dio a conocer que en la actualidad se estima que hay un 92 por ciento de cifra negra en la denuncia de delitos, del total de hechos delictivos registrados en todo el país.
- En el marco de la 31 reunión del Consejo Nacional de Seguridad Pública, Sojo presentó el resultado de una encuesta realizada en coordinación con la oficina de Naciones Unidas para el combate del delito –lo que unificará a futuro la metodología- y subrayó que entre 2005 y 2010, la percepción de inseguridad entre la ciudadanía creció de 54.5 a 69 por ciento.
- Sin embargo, señaló que esta percepción fue diferenciada pues en este periodo existen entidades como Sonora y el Distrito Federal, donde la ciudadanía considera que esto se ha reducido. En contraste en Veracruz, hay una percepción de incremento en el último año.
- Al desglosar la situación delictiva, dijo que del total de los delitos cometidos en el país, se desprende que sólo el 12.3 por ciento de estos hechos son denunciados ante las autoridades correspondientes; sin embargo, destacó que en sólo 65 por ciento de estas denuncias derivó en el inicio de averiguaciones previas, esto es, sólo el 8 por ciento del total de delitos.

ADELANTA 8 PUNTOS LUISA MARÍA CALDERÓN A VALLEJO EN ENCUESTAS

(Fuente: Milenio/Encuesta Gabinete de Comunicación Estratégica)

- Morelia • Luisa María Calderón, candidata del PAN y Panal a la gubernatura de Michoacán, tenía 38.4 por ciento de preferencias de los michoacanos, por 30.7 por ciento de Fausto Vallejo, prospecto del PRI y PVEM, y 17.8 por ciento de Silvano aureoles, abanderado del PRD, PT y Convergencia.
- Lo anterior fue dado a conocer la mañana de este lunes por el académico Federico Berrueto, director general del Gabinete de Comunicación Estratégica (GCE), durante una entrevista en el programa Noticias UM de Radio Nicolaita.
- El investigador resumió que a 13 días de la emisión del voto, de acuerdo con el histórico de encuestas levantadas por la institución a su cargo, la carrera por el Solio de Ocampo sigue pareja entre la ex senadora de la República y el cuatro veces alcalde de Morelia.
- Federico Berrueto resaltó que en todas las mediciones hechas por el GCE desde septiembre a la fecha, Silvano Aureoles se mantiene en tercer lugar, y pierde terreno gradualmente, aunque tampoco se ha desfondado totalmente como sugerían algunas pulsaciones.
- El experto en estudios de opinión anunció que desde este lunes y hasta el viernes, el GCE realizará tracking diario sobre las intenciones de voto de los michoacanos, en virtud de que el cinco de noviembre la legislación electoral del estado prohíbe la difusión de todo tipo de sondeos.
- Federico Berrueto anunció que el mismo viernes presentará a la opinión pública el seguimiento completo que ha hecho el GCE en torno del proceso electoral michoacano, a fin de que los ciudadanos conozcan a detalle cómo se llevó a cabo la evolución de la contienda.

EN SÍNTESIS (Fuente: Milenio/Encuesta Ipsos)

- La encuesta de Ipsos muestra que sólo 11 por ciento de la población mexicana dijo compartir la clave de acceso a su correo electrónico y 59 por ciento que lo afirmó la transmite su pareja.

Metodología: Encuesta realizada por Ipsos del 29 de septiembre al 2 de octubre del 2011. Se realizaron 253 entrevistas telefónicas a través del sistema CATI (Computer Assisted Telephone Interviewing). A personas de 13 a 65 años de edad que se seleccionaron de manera aleatoria de las ciudades de México, Guadalajara y Monterrey. El margen de error es de +/- 6.17.

24% DE MAYORES DE 18 AÑOS HAN SIDO VÍCTIMAS DE DELITO: INEGI Alberto Morales, Jorge Ramos y Marcos Muedano (Fuente: El Universal/Encuesta de Nacional Victimization y percepción de la inseguridad pública de 2011)

- Durante el 31 Consejo de Seguridad Pública, en Palacio Nacional, Eduardo Sojo, presidente del Instituto Nacional de Estadística y Geografía (INEGI), dio a conocer la Encuesta de Nacional Victimization y percepción de la inseguridad pública de 2011, en la cual señala que el 24% de los mayores de 18 años fueron víctimas de un delito.
- Durante 2010 la incidencia delictiva ascendió a 22 millones 714 mil 927 mil delitos del fuero común que están asociados a 17 millones 847 mil 550 víctimas mayores de 18 años.
- De esa cifra, 20 millones 897 mil 336 delitos no fueron denunciados por lo que no se inició una denuncia o averiguación previa ante la autoridad correspondiente, lo que representa una cifra negra de 92% de los violaciones a la ley cometidos durante el año pasado.
- El presidente del instituto señaló que los hogares mexicanos han desembolsado más de 48 mil millones de pesos en la adopción de medidas preventivas para su seguridad como cambio de cerraduras, colocación de rejas o bardas, entre otras.
- La encuesta, dijo, señala que entre las actividades que los ciudadanos han modificado para no ser víctima de un delito, la medición reporta que 58% de los ciudadanos dijeron que dejaron de usar joyas, el 57% no permite que sus hijos menores de edad salgan a la calle, el 51% no sale de noche, el 43% lleva menos efectivo, entre otras.
- La confianza en estas instituciones ha disminuido en comparación con 2010, pues en ese año los 55% de los ciudadanos dijeron tener mucha confianza en la Marina; 52.5% en el Ejército y 26.6% en la Policía Federal.

- Al medir la percepción sobre la efectividad del trabajo de estas instituciones, 47% de los encuestados identifica como muy efectiva a la Marina, seguida con 43% por la Seden y con 15% la Policía Federal.

ELUDE CONSEJO DE SEGURIDAD A WALLACE Henia Prado (Fuente: Reforma/Encuesta de ICESI)

- Isabel Miranda de Wallace, quien en la pasada sesión del Consejo Nacional de Seguridad Pública (CNSP) reprochó a los Gobernadores su falta de compromiso para combatir el secuestro, informó que no participará en la reunión de hoy.
- En entrevista, dijo que apenas el sábado pasado le dieron a conocer que no estaba considerada su intervención en la orden del día, por lo que cuestionó la falta de continuidad en la revisión de temas pendientes.
- "A mí me llamaron (el sábado) y me dijeron del Sistema (Nacional de Seguridad Pública) que no tenían tiempo para incluirme en las mesas porque la gente estaba muy cargada y que iban a presentar muchas cosas y que no daba tiempo. Entonces, no voy a estar.
- "Yo supondría que le íbamos a dar continuidad al tema de las unidades antisequestro, pero se quedó el tema pendiente. Creo que, como no tienen una buena respuesta, pues lo más fácil es desaparecernos a quienes decimos algo. Lo mismo sucedió con la encuesta de ICESI de Luis de la Barreda, quien dijo cuál era (la situación) y no les gustó. También lo bajaron de la mesa", comentó en entrevista.
- El pasado 30 de junio, durante la reunión presidida por el Presidente Felipe Calderón, la activista exhibió a las autoridades estatales por su incumplimiento en la consolidación de Unidades Especializadas Antisequestro, prometidas desde agosto de 2008 y que hasta esa fecha estaban sin concluirse.
- Además, expuso que en este año los plagios se habían incrementado 15 por ciento.
- "Después de dos años y medio, prácticamente seguimos incumpliendo el Acuerdo (Nacional por la Seguridad) en lo referente al tema de secuestro; las Unidades Antisequestro, señores gobernadores, ustedes se comprometieron a instalarlas hace

más de dos años y hoy estamos hablando exactamente de lo mismo", dijo en aquella ocasión.

- El comentario provocó crispación en los Gobernadores, entre ellos, el Jefe de Gobierno capitalino y presidente de la Conago, Marcelo Ebrard, y el de Chihuahua, César Duarte, quienes negaron la falta de trabajo y descalificaron las estadísticas.
- Para la activista, la cancelación de su participación en el Consejo de Seguridad se traduce en una "mesa a modo".
- "Yo supongo que lo consultaron con los Gobernadores y, bueno, es una tristeza que a la sociedad civil la dejen a la mitad del camino y nos hagan como que nos dejan participar, pero que no se concluya nada... pareciera que si los gobernadores protestan, tenemos una mesa a modo", planteó.

PACTAN AMLO Y EBRARD ENCUESTA ESTA SEMANA Érika Hernández (Fuente: Reforma)

- El 4, 5 y 6 de noviembre, dos encuestadoras aplicarán en todo el País un cuestionario de cinco preguntas sobre quién es el mejor posicionado como aspirante presidencial de la izquierda: Andrés Manuel López Obrador o Marcelo Ebrard.
- Según operadores de ambos precandidatos, cada uno nombrará a una empresa. El tabasqueño definió que sea Covarrubias y Asociados, mientras que el Jefe de Gobierno capitalino optará, al parecer, por una firma extranjera.
- Para dar mayor confiabilidad a la consulta, ambos sondeos serán auditados por una tercera empresa, la cual definirá el PRD, en coordinación con el dirigente del Diálogo para la Reconstrucción de México (DIA), Manuel Camacho Solís, el PT y Movimiento Ciudadano.
- La encuesta abierta a los ciudadanos, denominada espejo porque serán dos con las mismas características, será personalizada y se levantará en domicilios, no por teléfono.
- En las preguntas se contraponen sus nombres con los del priista Enrique Peña Nieto y la panista Josefina Vázquez Mota, bajo el argumento de que son los aspirantes mejor posicionados en sus partidos.

- Las preguntas serán: ¿Quién es el más conocido: Andrés Manuel López Obrador o Marcelo Ebrard?, ¿(Entre estos) A quién preferirías como candidato de la izquierda? ¿A quién prefieres entre Josefina Vázquez Mota, Enrique Peña Nieto o Andrés Manuel López Obrador? o ¿A quién prefieres entre Vázquez Mota, Peña Nieto o Marcelo Ebrard?
- Habría una quinta pregunta sobre los perfiles de ambos perredistas. Se prevé que entre el 15 y 16 de noviembre, los partidos del DIA den a conocer los resultados de las encuestadoras.
- Perredistas consultados afirmaron que aún no se puede saber si la encuesta que se levantará será definitiva o sólo indicativa, tampoco cuál será la estrategia a seguir para los próximos meses, por lo que los dirigentes de los partidos de izquierda tendrán que resolverlo estas dos semanas.
- Esto porque aun con los resultados en la mano, no podrán anunciar quién es su candidato, dado que la ley electoral no lo permite, pues podrían ser acusados por actos anticipados de precampaña.
- De acuerdo con el Código Federal de Instituciones y Procedimientos Electorales, si un partido tiene candidato único, no podrá realizar actos públicos, por lo que también se analizará si López Obrador y Ebrard se mantienen como aspirantes hasta febrero de 2012.
- El viernes pasado, Ebrard anunció que en los próximos días se aplicaría la encuesta, lo cual desconocían los propios dirigentes del PRD.
- Dijo que la consulta será determinante, pues se busca que quede sólo un candidato, por lo que el resultado será respetado.
- "La encuesta que se llevará a cabo y daremos a conocer los resultados antes del día 15 de noviembre, que fue lo que se convino. Entonces, vamos en ruta y, pues, simple y llanamente se va a realizar por empresas profesionales y lo daremos a conocer en estos días", detalló.
- Al margen del resultado de la encuesta, operadores de López Obrador indicaron que el tabasqueño prepara una gira por los 300 distritos de todo el País, la cual arrancará en diciembre, en la fecha de las precampañas.

- Mientras tanto, el próximo 11 de noviembre, el Consejo Nacional del PRD sesionará para aprobar la alianza con el PT y Movimiento Ciudadano.

DIAGNOSTICA SALUD ATENCIÓN PRECARIA Margarita Vega (Fuente: Reforma/Encuesta Observatorio del Desempeño Ambulatorio 2010)

- En México, la atención médica de primer nivel es precaria.
- Un diagnóstico de la propia Secretaría de Salud (Ssa) reconoce que 13 mil 317 unidades de atención ambulatoria (UAA) que operan los Servicios Estatales enfrentan carencias que van desde la falta de agua, baño, luz, radio y teléfono hasta la insuficiencia de equipo médico y medicinas.
- "Los servicios de salud estatales cuentan con casi 14 mil unidades de atención ambulatoria que presentan problemas sobre todo de mantenimiento, comunicación, recursos humanos y abasto de medicamentos, que deberán resolverse para ampliar su capacidad resolutive y poder enfrentar exitosamente la demanda asociada a la transición epidemiológica por la que atraviesa el País", establece el informe Sesenta Propuestas para el Fortalecimiento de la Atención Primaria a la Salud en los Servicios Estatales de Salud.
- El reporte de la subsecretaría de Integración y Desarrollo del Sector Salud revela que el 41 por ciento de los centros de salud rurales no tiene médicos titulados, sino pasantes que están haciendo su servicio social, situación que en Colima, Sonora y Nuevo León es superior al 75 por ciento.
- Además señala que la práctica de los pasantes se realiza en medio de condiciones precarias por deficiencias en la infraestructura física de las unidades y la falta de equipo y medicinas.
- Cita un estudio elaborado entre las unidades médicas que atienden a los usuarios del programa Oportunidades, en donde el 30 por ciento carece de agua entubada, el 20 por ciento no tiene baños para los pacientes, el 2 por ciento carece de corriente eléctrica y la mayoría no tiene teléfono o radio.

- Aunque la mayor parte cuenta con energía eléctrica, se registran frecuentes interrupciones en el servicio, lo que pone en riesgo la refrigeración de ciertos medicamentos y vacunas.
- En cuanto a equipo médico, el documento refiere que el 2.8 por ciento de las unidades ambulatorias cuenta con laboratorio; en nueve entidades no tienen ultrasonidos y los que hay, 69, se ubican en centros de salud urbanos.
- Además, ninguna de las UAA cuenta con el equipo completo para la atención de la diabetes e hipertensión arterial.
- "En muchos centros de salud, sobre todo rurales, la infraestructura física deja mucho que desear y tiende a haber un descuido notable de la infraestructura física de las residencias de médicos y enfermeras. Además, la mayor parte de los estados no cuentan con programas de mantenimiento preventivo y renovación periódica de estas unidades", indica el informe.
- Las unidades de atención ambulatoria brindan cada año más de 73 millones de consultas, de las cuales el 62 por ciento se otorgan en áreas rurales.
- El documento, elaborado por la Subsecretaría de Integración y Desarrollo del Sector Salud, indica que "no se requieren muchas más unidades, sino mejores servicios de atención primaria a la salud".
- Para el especialista Mario Luis Fuentes, el sector Salud debe reforzar al primer nivel de atención y convertirlo en la base de un sistema sanitario integrado y universal.
- En entrevista, el ex director del IMSS remarcó que es necesario dotar a las unidades médicas de atención primaria o de primer nivel de todos los elementos para poder diagnosticar cualquier tipo de enfermedad, pero también para dar seguimiento a las enfermedades más comunes de hoy en día, como la diabetes o la obesidad.
- De igual forma, se pronunció por fortalecer las plazas de médicos generales con un mejor salario.
- El diagnóstico
- Las casi 14 mil unidades de atención ambulatoria (UAA) de los Servicios Estatales de Salud enfrentan diversas carencias:
- MÉDICOS PASANTES

- 41.5%
- De los centros rurales son operados exclusivamente por pasantes de medicina u odontología
- Colima encabeza a las entidades con mayor número de clínicas rurales atendidas por pasantes con el 81.1 por ciento.
- Servicios básicos

No cuentan con agua entubada	30.4%
Tienen baños conectados a fosa séptica o letrina	43.1%
Registran interrupciones constantes en el servicio de luz	2%

EQUIPO MÉDICO Y MEDICINAS

Tienen en promedio 85 de 264 claves seleccionadas del Cuadro Básico de Medicamentos.	34%
Cuentan con cuatro de seis claves para atender a diabéticos	70%
Cuentan con servicio de laboratorio clínico	2.8%
Ultrasonidos existen en todas las UAA	62

- El esfigmomanómetro o baumanómetro, utilizado para medir la hipertensión, es el instrumento más escaso.
- Productividad en consultas diarias por consultorio

Urbanas	19.1
Rurales	12.8
Promedio	14.7

Fuente: Observatorio del Desempeño Ambulatorio 2010. * Encuesta aplicada a centros de salud que atienden a beneficiarios de Oportunidades