

Datos de coyuntura del 14 al 20 de diciembre

14 DE DICIEMBRE

1. **IMMIGRANTS MAKE PATHS TO SUBURBIA, NOT CITIES** Sabrina Tavernise And Robert Gebeloff (Fuente: The NY Times/ The American Community Survey)
2. **A PORTRAIT OF NEW YORK IN NUMBERS** Sam Roberts (Fuente: The NY Times/American Community Survey)
3. **AGUINALDO, PARA DEUDAS.** (Fuente: Reforma/Encuesta grupo Reforma)
4. **DESCONOCEN JÓVENES AYUDA ANTIVIOLENCIA** (Fuente: Reforma/Encuesta Observatorio de Violencia Social, Género y Juventud)
5. **EL PERSONAJE DEL AÑO** Leo Zuckermann (Fuente: Excélsior/Revista Time)
6. **CASI 22% DE HISPANOS EN EU ERAN POBRES DE 2005 A 2009** (Fuente: Excélsior/Encuesta Comunitaria de Estados Unidos)
7. **IVÁN ZAMORANO: 'ESTOY EN UNA COMISIÓN PARA QUE BIELSA SE QUEDE'** (Fuente: El Mundo/ Encuesta Ipsos)
8. **EL CONSUMO DE MARIHUANA SUPERA AL TABACO ENTRE LOS ESTADOUNIDENSES DE 17 AÑOS** (Fuente: El Mundo/Encuesta Instituto Nacional de Abuso de Drogas)
9. **OBAMA APLAUDE LA 'COLABORACIÓN' SOBRE EL INICIO DEL ACUERDO FISCAL EN EL SENADO** (Fuente: El Mundo/'The Washington Post'y la cadena televisiva ABC)

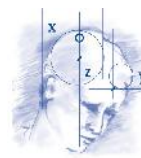
15 DE DICIEMBRE

10. **QUITAN RECURSOS A ENCUESTA DEL ICESI** Verónica Sánchez (Fuente: Reforma/Encuesta Nacional sobre Inseguridad)
11. **FACEBOOK, EL MEJOR LUGAR PARA TRABAJAR EN EU, SEGÚN ENCUESTA** (Fuente: Excélsior/Encuesta Southwest Airlines)
12. **REPUBLICANOS TIENEN LOS VOTOS Y OBAMA LA CONFIANZA** (Fuente: Excélsior/Encuesta The Washington Post)



13. **LIDERA OBAMA PREFERENCIAS ELECTORALES PARA 2012** (Fuente: Excélsior/Encuesta The Wall Street Journal)
14. **OBAMA CORTEJA A LOS GRANDES EMPRESARIOS** Sandro Pozzi (Fuente: El País/Encuesta Business Roundtable)
15. **CONSUMO DE DROGAS AUMENTA LOS CASOS DE TRASTORNO BIPOLAR** Blanca Valadez (Fuente: Milenio)
16. **VARGAS LLOSA Y KEIKO FUJIMORI CRUZAN FUERTES CALIFICATIVOS** (Fuente: Milenio)
17. **AUMENTARÁ INVERSIÓN EN PETRÓLEO Y GAS EN 2011: BARCLAYS** (Fuente: Milenio/ Sondeo Barclays Capital)
18. **ADOLESCENTES FUMAN MÁS MARIGUANA QUE TABACO EN EU** (Fuente: Milenio/Encuesta Institute for Social Research de la Universidad de Michigan)
19. **DA A CONOCER CONACULTA DATOS Y ESTADÍSTICAS CULTURALES DE 2010** (Fuente: Milenio/ Encuesta Nacional de Hábitos, Practicas y Consumo Culturales 2010)
20. **EN SÍNTESIS** (Fuente: Milenio/Ipsos)
21. **ES LA CRUZ ROJA LA INSTITUCIÓN PRIVADA CON MÁS ACEPTACIÓN** Juan Pablo Becerra-Acosta (Fuente: Milenio/ Encuesta encargada por la Cruz Roja)

- 16 DE DICIEMBRE
22. **ES MÉXICO SEXTO SITIO EN PÉRDIDA SALARIAL** Juan Carlos Orozco y Verónica Gascón (Fuente: Reforma/Encuesta AON-Hewitt)
23. **REFLEJA ENCUESTA DESINTERÉS CULTURAL** Dora Luz Haw (Fuente: Reforma/Encuesta Nacional de Hábitos, Prácticas y Consumos Culturales)
24. **GANA EDOMEX AL DF... EN SUBIDA DELINCUENCIAL** (Fuente: Reforma/ Encuesta de Victimización y Eficacia Institucional)
25. **MEDICIÓN DE CARENCIAS** (Fuente: Reforma/ Encuesta Nacional de Ocupación y Empleo)
26. **PAULETTE, LA NOTICIA EN 2010 MÁS RECORDADA POR MEXICANOS, REVELAN** (Fuente: Milenio/GCE)



27. **MEDIO PAÍS NO CONOCE LAS ZONAS ARQUEOLÓGICAS** (Fuente: Excélsior/ Encuesta Nacional de Hábitos, Prácticas y Consumo Culturales)
28. **RAJOY VIO DIFÍCIL MANTENER LAS PRESTACIONES** (Fuente: El País/ Encuesta de Población Activa)
29. **TENER MÓVIL ES UNA NECESIDAD PARA EL 76% DE LOS MENORES** (Fuente: El País/ Encuesta Asociación Valenciana de Consumidores y Usuarios)
30. **QUE EN UN TIEMPO TU AMANTE YO FUI** Félix Cortés Camarillo (Fuente: Milenio/ Encuesta de Leo Zuckerman en redes sociales)
31. **EBRARD QUIERE DEBATIR CON LÓPEZ OBRADOR** Liliana Padilla (Fuente: Milenio)
32. **48 % DE LA POBLACIÓN, “POCO O NADA” INTERESADO EN LA CULTURA** Jesús Alejo (Fuente: Milenio/ Encuesta Nacional de Hábitos, Prácticas y Consumo Culturales 2010)

17 DE DICIEMBRE

33. **LA CORRUPCIÓN ATENAZA LA INVERSIÓN EXTRANJERA EN REPÚBLICA DOMINICANA** Jorge Marirrodiga (Fuente: El País)
34. **LA IMAGEN DE MARRUECOS EMPEORA EN ESPAÑA** M. Paone (Fuente: El País/ Real Instituto Elcano)
35. **OBAMA GANARÍA A CUALQUIER REPUBLICANO PESE A LA CAÍDA DE SU POPULARIDAD** (Fuente: El País/ Encuesta NBC y el diario The Wall Street Journal)
36. **UNO DE CADA DOS MICROEMPRESARIOS ES EXTORSIONADO EN EL DF** Jorge Ramos (Fuente: Excélsior/ Encuesta Cámara Nacional de Comercio, Servicios y Turismo en Pequeño)
37. **SIETE MILLONES FUERON VÍCTIMAS DE DELITOS EN MÉXICO; 84% NO DENUNCIÓ** Aurora Vega (Fuente: Excélsior/ Séptima Encuesta Nacional sobre Inseguridad 2010 del INEGI)
38. **CHAVISMO NO ATRAE A ESPAÑOLES: SONDEO** (Fuente: El Universal/ Barómetro)

39. **CREEN EN 'MORDIDAS' MÁS QUE EN JUSTICIA** Diana Martínez (Fuente: Reforma/ Encuesta de Victimización y Eficacia Institucional 2009. Centro de Investigación y Docencia Económicas)
40. **SUBIERON LOS EMPLEOS, PERO BAJARON LOS SALARIOS: IMSS** Blanca Valadez (Fuente: Milenio/Encuesta Transparencia Mexicana)
41. **DEBATE PSOE SUCESIÓN DE RODRÍGUEZ ZAPATERO** (Fuente: Milenio/Encuesta diario El Mundo)
42. **EN SÍNTESIS** (Fuente: Milenio/Ipsos)
43. **PEÑA NIETO ES EL PERSONAJE DEL AÑO** (Fuente: Milenio/Ipsos)

18 DE DICIEMBRE

44. **LA CRISIS REDUCE EL APOYO A LA COOPERACIÓN INTERNACIONAL EN ESPAÑA** Pablo Ximénez De Sandoval (Fuente: El País/Encuesta Centro de Investigaciones Sociológicas)
45. **VIOLENCIA PEGA AL CRECIMIENTO, ALERTA BANXICO** José Manuel Arteaga (Fuente: El Universal/Encuesta Banxico)
46. **SE SIENTEN MÁS SEGUROS EN DF QUE EN EDOMEX** Andrea Merlos (Fuente: El Universal/ Encuesta de Victimización y Eficacia Institucional 2009)
47. **FRUSTRACIÓN ELEVÓ RIÑAS VECINALES EN 2009** Andrea Merlos (Fuente: El Universal/Encuesta CIDE)
48. **REPORTA EXTORSIÓN SÓLO EL 20%** Diana Martínez y Arturo Sierra (Fuente: Reforma/ Encuesta de Victimización y Eficacia Institucional 2009. Centro de Investigación y Docencia Económicas)
49. **PROYECTA GDF CLÍNICA PARA ATENDER OBESIDAD** Ernesto Osorio y Óscar del Valle (Fuente: Reforma/ Encuesta del Instituto de Salud Pública)
50. **FIESTAS SALVAJES DE DICIEMBRE** (Fuente: Milenio/Encuesta BBC)
51. **LEY EBRARD BENEFICIA A VOTANTES EXTERNOS** (Fuente: Milenio/ Primera encuesta sobre migración y dinámica poblacional en el Distrito Federal)
52. **INICIA PRI PROCESO DE RENOVACIÓN DE SU DIRIGENCIA NACIONAL** (Fuente: Milenio)

53. **GRACIAS, CONSUELO** (Fuente: Milenio/Encuesta Nacional de Hábitos, Prácticas y Consumo Culturales)

19 DE DICIEMBRE

54. **LA MAYORÍA DE LOS ARGENTINOS RECHAZA LA ACTUACIÓN DE CRISTINA FERNÁNDEZ** Ramy Wurgaft (Fuente: El Mundo/Encuesta consultora Management & Fit)

55. **EE UU: "ESPAÑA NOS PIDE QUE PRESIONEMOS A BRUSELAS A FAVOR DE LOS TRANSGÉNICOS"** Rafael Méndez (Fuente: El País/ Eurobarómetro)

56. **NO ES UN ACONTECIMIENTO AISLADO** Robert Cyran (Fuente: El País/Revista Time)

57. **LIDERA AÑORVE PREFERENCIAS ELECTORALES EN GUERRERO** Roberto José Pacheco (Fuente: Excélsior)

58. **MENTAL HEALTH NEEDS SEEN GROWING AT COLLEGES** Trip Gabriel (Fuente: The NY Times)

59. **BACKING 'DON'T ASK' REPEAL, WITH RESERVATIONS** James Dao (Fuente: The NY Times/Survey Pentagon)

60. **EL FRACASO DEL ESTADO CULTURAL** Rafael Pérez Gay (Fuente: El Universal/ Encuesta Nacional de Hábitos y Consumos Culturales)

61. **ECHAN ABAJO REFORMA PRO JÓVENES INDOCUMENTADOS** (Fuente: Milenio/Encuestas de First Focus y Lake Research Partners y Dream Act)

62. **BUSCA GOBIERNO BRITÁNICO PROTEGER A NIÑOS DE LA PORNOGRAFÍA EN INTERNET** (Fuente: Milenio/Encuesta de la revista "Psychologies")

63. **MANUEL AÑORVE AVANTAJA EN GUERRERO: PAREDES** (Fuente: Milenio)

64. **EL 69 POR CIENTO DE LOS COAHUILENSES A FAVOR DE QUE CONTINÚE EL PRI** (Fuente: Milenio/ GCE)

20 DE DICIEMBRE

65. **WIKILEAKS NO DAÑA A EE UU** Andrés Oppenheimer (Fuente: The NY Times/Latinobarómetro)

66. **LA ELECCIÓN DE CANDIDATOS ABRE LA BATALLA EN EL EDOMEX** Andrés Becerril (Fuente: Excélsior)
67. **LA OTRA CARA DE LA IMPUNIDAD** Alberto Begné Guerra (Fuente: Excélsior/Séptima Encuesta Nacional sobre Inseguridad, realizada por el INEG)
68. **POLL WATCH - POLLS AND RELATED ARTICLES FROM THE NEW YORK TIMES** (Fuente: The NY Times/ The New York Times and CBS News)
69. **EL SILENCIO DEL INEGI** Juan Ciudadano (Fuente: Reforma/ Encuesta Nacional sobre Inseguridad)
70. **EL ESPAÑOL SIGUE AVANZANDO EN EU** Andrés Oppenheimer (Fuente: Reforma/Encuesta publicada por la Asociación de Lenguas Modernas de Estados Unidos)
71. **DAN POLÍTICOS HORAS AL TWITTER** Nallely Ortigoza y Verónica Gascón (Fuente: Reforma/ Encuesta de Interactive Advertising Bureau)
72. **USAN MÁS INTERNET AL BUSCAR UN EMPLEO** Mónica Ramírez (Fuente: Reforma/Sondeo de Randstad)
73. **LLAMAN A POTENCIAR LAS TECNOLOGÍAS WEB** Iván Sosa y Óscar del Valle (Fuente: Reforma/ Encuesta Nacional sobre Disponibilidad y Uso de las Tecnologías de la Información en los Hogares 2010)
74. **LA CULTURA DEL MIEDO GUSTAVO FONDEVILA** (Fuente: Reforma/Encuesta de victimización y eficacia institucional del CIDE)
75. **TRANSITAN EN EL DF CON ESTRÉS** (Fuente: Reforma/Encuesta Reforma)
76. **FINANCIAMIENTO IMPULSA VENTA DE ROPA: ANTAD** Ramiro Alonso (Fuente: El Universal/ Encuesta de Expectativas de los Especialistas en Economía coordinada por el Banco de México)
77. **DECEPCIÓN DEMOCRÁTICA** José Luis Reyna (Fuente: Milenio/ Latinobarometro)
78. **NAVIDAD DE 55 PESOS PARA POBRES... Y RICOS** Juan Pablo Becerra-Acosta (Fuente: Milenio/ Encuesta Nacional de Ocupación y Empleo del INEGI)
79. **EN EL DF, 10 MIL CASOS DE VIOLENCIA DOMÉSTICA AL AÑO** Blanca Valadez (Fuente: Milenio/ Encuesta Nacional sobre la Dinámica de las Relaciones en los Hogares)



80. **AMOR Y VIOLENCIA NO RIMAN** Rosa Esther Juárez (Fuente: Milenio/ Encuesta Nacional de Violencia)
81. **PRESENTAN MECANISMO PARA ERRADICAR EL ACOSO SEXUAL EN GOBERNACIÓN** Blanca Valadez (Fuente: Milenio/Encuesta de la comisionada Nacional para Prevenir y Erradicar la Violencia contra las Mujeres)
82. **SÓLO 8% DE LOS TRABAJADORES AHORRARÁ PARTE DEL AGUINALDO** Arturo Gómez Salgado (Fuente: Milenio/ sondeo del Comité Mixto de Protección al Salario del Congreso del Trabajo)
83. **LIMITANTES PARA LA PARTICIPACIÓN FEMENINA EN EL MERCADO DE TRABAJO** Mónica E. Orozco (Fuente: Milenio/ Encuesta Nacional sobre Seguridad Social)
84. **EN SÍNTESIS** (Fuente: Milenio/Ipsos)

14 DE DICIEMBRE

IMMIGRANTS MAKE PATHS TO SUBURBIA, NOT CITIES Sabrina Tavernise And Robert Gebeloff (Fuente: The NY Times/ The American Community Survey)

- Following jobs to rural and suburban areas, in industries like construction and the food business, immigrant populations rose more than 60 percent in places where immigrants made up fewer than 5 percent of the population in 2000. In areas that had been home to the most immigrants, the foreign-born population was flat over that period.
- In Los Angeles County, long a major destination for new immigrants, the foreign-born population remained largely unchanged for the first time in several decades. In contrast, it quadrupled in Newton County, in central Georgia outside Atlanta.
- Tuesday's report represented the biggest single data release in the Census Bureau's history, with more than 11 billion individual estimates for 670,000 specific geographic locations — areas as small as several blocks.
- Unlike the 2010 decennial census, which counts every American, Tuesday's survey, the American Community Survey, details characteristics using samples taken from about one in 10 Americans between 2005 and 2009.
- They show a portrait of a rapidly changing America, whose young population is much more diverse than its older one.
- About 48 percent of newborns last year were members of minority groups, compared with just a fifth of those over 65, a statistic that raises questions about possible generational tensions for the United States in coming decades, particularly over the cost of education and health care, said Kenneth Johnson, senior demographer at the Carsey Institute at the University of New Hampshire.
- It also foreshadows a growing divide: Graduation rates for blacks and Hispanics — the overwhelming majority of all immigrants in the United States — are far below those for whites. The trend line therefore suggests that the country will be facing a growing shortage of educated Americans as global competition intensifies, particularly as other countries' graduation levels rise.

- In the last large immigration wave, in the late 19th century, immigrants took several generations to assimilate into American society through education. But the United States cannot afford to wait that long as its declining economy struggles to compete with developing countries like China, said Marcelo M. Suárez-Orozco, co-director of an immigration research center at New York University.
- “Today we have two elevators,” he said. “One stuck in the basement and the other moving up faster than it ever has before.”
- “It is placing us at a huge disadvantage,” Professor Suárez-Orozco added.
- The spreading of immigrants throughout the United States reflects their mobility in the work force, particularly because of the booming housing industry last decade.
- Roberto Suro, author of “Strangers Among Us: Latino Lives in a Changing America,” estimated that several years ago, before the housing bubble burst, one out of every three newly arrived Hispanic immigrants was working in construction.
- These workers were joined by their families, and communities that had never encountered immigrants in large numbers suddenly saw large influxes. Friction often followed.
- Stafford County, Va., for example, where residents have demanded a crackdown on illegal immigrants, saw its immigrant population nearly triple.
- “It was a kind of deficit spending, borrowing against the future in very human terms,” said Mr. Suro, a former reporter for The New York Times and The Washington Post. “The leveraged asset was the work of the immigrants. The long-term payout was the social requirement to settle them and look after their children.”
- The country’s biggest population gains were in suburban areas. But, in a departure from past decades when whites led the rise, now it is because of minorities. More than a third of all 13.3 million new suburbanites were Hispanic, compared with 2.5 million blacks and 2 million Asians. In all, whites accounted for a fifth of suburban growth.
- Even in rural America, where the population grew the slowest — just 2 percent since 2000 compared with 7 percent nationwide — foreign-born residents accounted for 37 percent of that growth. Three-quarters of them were not citizens, suggesting that they had arrived only recently in the states.

- Demographers did not agree on what the new data said about segregation trends.
- William H. Frey, a demographer at the Brookings Institution, said his analysis of the data showed a decline in racial segregation in 61 of the top 100 metro areas.
- One example is New Orleans, where segregation has declined noticeably, probably because blacks from segregated areas left the city after Hurricane Katrina in 2005. Black segregation is still higher than it is for Asians and Hispanics in the United States.
- “Nationally we are moving to greater integration,” Mr. Frey said.
- A study by John R. Logan, a demographer at Brown University, and Brian J. Stults, a demographer at Florida State University, came to different conclusions by looking closely at neighborhoods of between 3,000 and 5,000 people. They concluded that black segregation had changed little from 2000 in the metropolitan areas, and had actually increased in areas where blacks are a smaller share of population.
- The data also showed an increasingly pinched middle class. Median income declined by almost 5 percent in the past decade, with a few exceptions, including Maryland, Rhode Island and Wyoming. The deterioration was worse in counties dependent on manufacturing, where income dropped by 9 percent.
- Of the five counties with poverty rates higher than 39 percent, four contain or are in American Indian reservations in South Dakota. The fifth, Willacy County, Tex., is in the Rio Grande Valley.
- The Washington suburbs were home to some of the most affluent, educated people in America. The three places in the country with the highest median household income are all in Virginia — Falls Church, and the counties of Fairfax and Loudoun. Seven of the 17 counties where more than half of people 25 and older had a bachelor’s degree were in Washington’s suburbs.
- There were 62 counties where fewer than 10 percent of the adult population had a bachelor’s degree. Fourteen of these counties were in Georgia, nine in Tennessee, eight in Kentucky and five each in Florida and West Virginia.
- The county with the lowest median home values for owner-occupied housing units was Reeves in Texas, at \$29,400. The county with the highest median home values was Nantucket, Mass., at more than \$1 million.

- Sabrina Tavernise reported from Washington, and Robert Gebeloff from New York.
- This article has been revised to reflect the following correction:

A PORTRAIT OF NEW YORK IN NUMBERS Sam Roberts (Fuente: The NY Times/American Community Survey)

- How has your community changed since 2000? How many immigrants are there? And where have they come from? How much do your neighbors earn? What kind of jobs do they do? How many single women live around you? How about single men?
- All that and more will be part of the most exhaustive look at New York and the rest of the country in years, a rich portrait of America by numbers contained in a trove of data to be released Tuesday by the federal government.
- For the first time in a decade, the Census Bureau has drilled down to the neighborhood level to provide figures on income, housing, living arrangements, race, ethnicity, nativity, occupation and commuting in microscopic detail.
- The bureau's American Community Survey, which covers 2005 to 2009, that was released Tuesday vividly maps the spread of gentrification in communities like Harlem and brownstone Brooklyn and the diversity among racial, ethnic and immigrant groups in a growing number of neighborhoods in New York and its suburbs.
- The collected data from five annual surveys offers a moving picture of how neighborhoods have evolved since 2000, and a snapshot of the city in the second half of the last decade. These surveys, which represent a sample of the population, are separate from the 2010 census, which is supposed to count people at every address and will be released beginning Dec. 21 with statewide population counts and details by smaller geographic areas early in 2011.
- But that count is based on relatively short list of questions, while the American Community Survey is built on a much bigger trove of data. In fact it is the single largest release of data in the Census Bureau's history.
- Here are a few of the findings so far from the five-year study.

- Three of the nine counties in the country in which people born abroad constitute one-third or more of the population are in metropolitan New York: Queens (with 47 percent, second only to Miami-Dade with 49 percent), Brooklyn (37 percent) and Hudson (40 percent) in New Jersey.
- In the entire nation, residents of only four counties took 40 minutes or more to get to work: the Bronx, Brooklyn, Queens and Staten Island, where, at 42.5 minutes, mean travel time was highest.
- Manhattan, with 58 percent, was one of 17 counties in the country in which more than half the residents over 25 had a bachelor's degree or higher.

AGUINALDO, PARA DEUDAS. (Fuente: Reforma/Encuesta grupo Reforma)

- Sólo una cuarta parte piensa ahorrar lo que recibe de pago extra en diciembre.
- ¿En qué piensa utilizar la mayor parte de su aguinaldo?

Pagar deudas	48%
Realizar compras y consumos	25%
Ahorrarlo o invertirlo	24%
Otro	2%
No lo ha decidido	1%

- Metodología: encuesta nacional telefónica realizada del 4 al 6 de diciembre a 650 adultos que tienen empleo. Realización: Grupo Reforma

DESCONOCEN JÓVENES AYUDA ANTIVIOLENCIA (Fuente: Reforma/Encuesta Observatorio de Violencia Social, Género y Juventud)

- Más de la mitad de los jóvenes en Delegaciones del Distrito Federal y Municipios del Estado de México desconocen si existen servicios públicos para atender la

violencia, además de que no creen necesitarlos, reveló una encuesta realizada por el Observatorio de Violencia Social, Género y Juventud.

- El estudio, aplicado durante 2010 por la organización civil Servicios a la Juventud a 900 jóvenes y funcionarios de preparatorias, procuradurías y hospitales generales en Iztapalapa y Cuauhtémoc, así como en Nezahualcóyotl y Ecatepec, arrojó que el 58 por ciento de los encuestados no sabe si hay este tipo de ayuda.
- Pero el 66 por ciento de los hombres jóvenes no acudiría a estos servicios porque no creen que puedan necesitarlos.
- "No se ha logrado llegar a ellos (a los jóvenes en general) y para los varones ir a uno de estos servicios es como aceptar que no son tan hombres", alertó Gabriel Morales, coordinador operativo del Observatorio al presentar ayer estos resultados.
- "El problema es que la violencia abarca a un tercio de la población, y al acudir a los servicios podría ayudar a que tuvieran una calidad de vida mucho mejor. Entonces, hay más probabilidades de que haya una perpetuación de la violencia".
- Morales explicó que en Ecatepec y Nezahualcóyotl existen las Unidades de Atención a Víctimas del Delito y las Agencias del Ministerio Público Especializadas en Adolescentes de la Procuraduría del Estado de México. En tanto, en las Delegaciones del Distrito Federal se encuentran las unidades del Instituto de la Mujer.
- Aunque, dijo, el Observatorio desconoce los tipos y la calidad de los servicios de atención a la violencia que ofrece la Procuraduría del DF, ya que durante cuatro meses solicitó la información y nunca les fue proporcionada.
- Señaló que los funcionarios que ofrecen estos servicios en la Procuraduría mexiquense tienen muy buena disposición, aunque son muy pocos y la infraestructura con la que cuentan tiene deficiencias.
- "El personal es muy reducido para atender a las víctimas, los espacios son muy pequeños", destacó Morales.
- Resultados del estudio indican que el 68 por ciento de los profesores encuestados en preparatorias de esas mismas localidades no ha recibido capacitación durante el último año para prevenir la violencia escolar.

- Otro hallazgo, agregó, es que no existe una coordinación interinstitucional para prevenir, atender ni erradicar la violencia.
- "Se observa una gran fragmentación de los servicios y apoyos para atender la violencia (...). Lo vemos con preocupación, pues se corre el riesgo que una persona tenga que repetir tres o más veces su historia", dijo Morales.
- La misión
- La organización Servicios a la Juventud (Seraj) impulsa desde 1985 proyectos para mejorar las condiciones de los jóvenes en México
- Trabaja directamente en el DF, Edomex, Puebla, Veracruz y Tlaxcala.
- Impulsa la responsabilidad social y la ciudadanía de los jóvenes, así como proyectos para mejorar los ambientes en las secundarias y bachilleratos.
- En 2009 lanzó el Observatorio de Violencia Social, Género y Juventud con apoyo del Instituto Nacional de Desarrollo Social (Indesol).
- Ese año el Observatorio encontró que el 60% de los jóvenes declaró que las agresiones, amenazas y peleas son las manifestaciones más comunes de violencia comunitaria.
- En contraste, el 86% señaló que prefiere llegar a mutuos acuerdos para resolver los problemas.

EL PERSONAJE DEL AÑO Leo Zuckermann (Fuente: Excélsior/Revista Time)

- En 1927, la popular revista Time comenzó la tradición de nombrar al "hombre del año". Luego, para ser políticamente correcto, cambió el concepto a "persona del año". Generalmente se trata de un ser humano aunque también han admitido parejas, grupos, ideas, lugares y máquinas. Se trata de reconocer aquello que "para bien o para mal ha hecho lo más por influir en los eventos del año". Esta tradición siempre me ha parecido polémica y divertida. Decidí, por tanto, comenzar algo similar en esta columna. En el caso de Time son sus editores los que deciden. En mi caso le solicité a la gente que opinara en Twitter y Facebook. El lunes lancé la siguiente pregunta: en su opinión, ¿quién es el personaje de 2010?

- Agradezco las decenas de respuestas que recibí. Sin lugar a dudas, de acuerdo con esta encuesta, el personaje de 2010 es Julian Assange. Fue el que, de lejos, recibió más menciones. Se trata del fundador de WikiLeaks, el sitio de internet que este año filtró documentos confidenciales del gobierno de Estados Unidos relacionados con las guerras en Afganistán e Irak, así como 250 mil comunicaciones de la diplomacia estadounidense.
- Cuando vi los resultados, pensé que quizás existían dos sesgos en las respuestas obtenidas. Una es que Assange está literalmente hoy en las noticias y, por tanto, la gente lo tiene muy presente en su mente. Tanto por los escándalos mediáticos que han generado las filtraciones en todo el mundo, incluido México, como por su encarcelamiento en la Gran Bretaña acusado por el gobierno sueco de violación y agresión sexual. El segundo sesgo tiene que ver, quizá, con el tipo de gente que contestó la pregunta que lancé. Se trata de personas que utilizan con frecuencia el internet, un medio donde Assange es muy popular.
- Sin embargo, gracias a un link que me envió una persona en Facebook, me enteré que la revista Time lanzó la misma pregunta a sus lectores y resulta que Assange también fue la respuesta favorita (382 mil votos de un millón 249 mil recibidas). En orden ascendente, los otros favoritos de los lectores de Time fueron Recep Tayyip Erdogan (primer ministro de Turquía), Lady Gaga, Jon Stewart y Stephen Colbert, Glenn Beck, Barack Obama, Steve Jobs, los mineros chilenos, los desempleados estadounidenses y el fundador de Facebook, Mark Zuckerberg. Hoy los editores de la revista anunciarán al ganador. ¿Será Assange? Yo creo que sí.
- Por lo que toca a la encuesta que yo lancé, la segunda respuesta más popular fue Isabel Miranda de Wallace. Honor a quien honor merece y esta señora de verdad que se lo merece. Desde 2005 viene luchando por atrapar a la banda de delincuentes que secuestró y asesinó a su único hijo, Hugo Alberto. Con tesón y valentía, lo logró. En el camino desnudó la ineficacia del sistema judicial mexicano, se convirtió en una experta en el tema penal y cabildeó, con éxito, la promulgación de una ley antisequestro este año.

- Consigno, para terminar, algunas otras respuestas que recibí y que creo que merecen una mención porque ciertamente “para bien o para mal” influyeron en los eventos de este año. Son: don Alejo Garza Tamez (quien heroicamente murió defendiendo su rancho en un ataque perpetrado por el crimen organizado en Tamaulipas), Mario Vargas Llosa (premio Nobel de Literatura 2010), Lady Gaga, los mineros chilenos, Ponchis (el niño sicario), “el miedo y/o la inseguridad en México”, Gabino Cué, Liu Xiaobo (premio Nobel de la Paz 2010), la niña Paulette, Julio César Godoy Toscano y Dilma Russeff (presidenta electa de Brasil). No faltaron menciones a personajes deportivos como El Chicharito Hernández, Tiger Woods, la Selección Española de Fútbol y Víctor Manuel Vucetich. Algunos recordaron al Pulpo Paul, que en paz descanse. Y también aparecieron personajes por desgracia fallecidos este año como Germán Dehesa y Carlos Monsiváis, y Michael Jackson que murió el año pasado

CASI 22% DE HISPANOS EN EU ERAN POBRES DE 2005 A 2009 (Fuente: Excélsior/Encuesta Comunitaria de Estados Unidos)

- Casi un 22% de los hispanos en Estados Unidos (9,8 millones de 44,5 millones) vivía por debajo del nivel de la pobreza en el período 2005-2009, según cálculos de la Oficina del Censo divulgados hoy.
- El porcentaje es muy superior al 13.5% de pobres que existía en el conjunto de la población estadounidense en esos mismos años, pero inferior al de los indios americanos y nativos de Alaska (25,9%) y al de los afroamericanos (25,1%).
- El porcentaje menor fue el de los blancos, de los que un 10,8% estaba por debajo del nivel de pobreza en el periodo 2005-2009. En cifras absolutas, eran 23,6 millones de personas.
- Los datos publicados hoy se basan en la Encuesta Comunitaria de Estados Unidos (ACS, en su sigla en inglés), un estudio anual que por primera vez se ha ofrecido como un análisis socioeconómico de cinco años.
- Estas nuevas estimaciones servirán "para no tener que esperar al Censo cada diez años" y conocer en intervalos más cortos características detalladas de las

pequeñas áreas en EU, según dijo en un comunicado el director de la Oficina del Censo, Robert Groves

IVÁN ZAMORANO: 'ESTOY EN UNA COMISIÓN PARA QUE BIELSA SE QUEDE' (Fuente: El Mundo/ Encuesta Ipsos)

- El ex jugador de Real Madrid y de la selección chilena, Iván Luis Zamorano, sostuvo en los Premios Fox de Florida y en exclusiva para ELMUNDO.es que está gestionado una comisión para que el argentino Marcelo Bielsa no se vaya.
- Según dijo el chileno "no está tan claro que Marcelo Bielsa se vaya a ir, de hecho estoy en una comisión para que se quede". 'Bam Bam tuvo incluso tiempo para hablar del **equipo de sus amores**, "vi el clásico en Madrid y realmente fue una derrota muy triste, aunque fue una lección categórica del Barcelona", sentenció.
- Por otro lado, este mismo jueves se conocieron los resultados de una encuesta difundida por la empresa Ipsos que dice que el **93,6 por ciento** de los chilenos aprueba la gestión del argentino Marcelo Bielsa en la selección nacional, un 66,1 por ciento con la nota máxima, en una escala de uno a siete,
- Sólo un **2,1 por ciento** de los encuestados reprobó al entrenador rosarino, al calificarle con notas inferiores a cuatro, según el sondeo, que incluyó 1.017 entrevistas telefónicas a nivel nacional, con un margen de error del 3,1 por ciento.
- Un 18,9% de los encuestados calificó al seleccionador con un 6, un 7,7% le puso un cinco y un 0,9%, un cuatro, mientras que un 4,3% no supo o no respondió la pregunta.
- La permanencia de **Bielsa en el cargo está en suspenso** debido al culebrón en que se ha convertido la elección de una nueva directiva en la Asociación Nacional de Fútbol Profesional (ANFP).
- El empresario español Jorge Segovia ganó las elecciones celebradas el pasado 4 de noviembre, pero Bielsa había declarado el día anterior que por cuestión de principios nunca podría trabajar con él.
 - Posteriormente, Segovia fue inhabilitado en dos instancias para asumir el cargo, por transgredir un artículo del reglamento que prohíbe ser dirigente

de la ANFP a quienes posean empresas que mantengan contratos con la propia Asociación o sus clubes afiliados.

- Segovia es el dueño del Unión Española, que mantiene contratos con la Universidad SEK, también perteneciente al empresario español.
- La ANFP decidió convocar a nuevas elecciones el 7 de enero, a las que Segovia no podría presentarse ni tampoco lo hará, por voluntad propia, Harold Mayne-Nicholls, el actual presidente del organismo, derrotado por el español el 4 de noviembre.
- En ese contexto, el alejamiento de Bielsa de la selección ha quedado en el aire, con trascendidos desde su entorno de que, sin Segovia en la ANFP, el 'Loco' quiere seguir en Chile.
- Aprobación para Harold Mayne-Nicholls
- La encuesta también midió la opinión de los chilenos sobre Harold Mayne-Nicholls, que es aprobado por un **79,5 por ciento** de los consultados, de los que el 38,2% le asigna la nota máxima.
- La reprobación al periodista y funcionario de la FIFA llega al 5,5 por ciento, mientras un 15 por ciento de los encuestados no se pronunció.
- Un 55,1% de los encuestados opinó que con la nueva directiva de la ANFP, con Jorge Segovia como presidente y un nuevo técnico en la selección, el fútbol chileno empeorará, mientras un 35,9% dijo que se mantendrá igual y sólo un 9,0% opina que mejorará

EL CONSUMO DE MARIHUANA SUPERA AL TABACO ENTRE LOS ESTADOUNIDENSES DE 17 AÑOS (Fuente: El Mundo/Encuesta Instituto Nacional de Abuso de Drogas)

- La marihuana está en auge entre los estudiantes. De acuerdo con el último estudio del Instituto Nacional de Abuso de Drogas (NIDA), por primera vez en casi 30 años, los alumnos de último curso de educación secundaria —aquellos con edades **entre los 16 y los 17 años**— consumieron más marihuana que tabaco, lo que confirma una tendencia entre los jóvenes estadounidenses para dejar de fumar el cigarrillo convencional.

- Los datos de la encuesta, realizada entre los estudiantes del duodécimo grado de la educación americana, muestran que durante este año un 21,4% fumaron marihuana en los últimos 30 días, frente al 19,2 que se decantaron por un cigarrillo. Además, **se incrementó el uso diario del cannabis**, alcanzando su más alto nivel desde la década de los 80, **un 6,1%**.
- Asimismo, el informe detectó un aumento en el consumo de la droga blanda **entre alumnos más jóvenes**, los del octavo grado hasta el décimo (estudiantes de 13 años a 15 años), con tasas de entre el 1 y el 3% para los que lo han convertido en un hábito diario.
- Repercusiones del informe
- De acuerdo con la directora de NIDA, Nora Volkow, el descenso del consumo de tabaco es buena noticia por la gran cantidad de sustancias nocivas y adictivas que incluyen, pero **preocupante** el aumento en la demanda de marihuana entre jóvenes cuyos cerebros aún se encuentran en pleno desarrollo.
- El estudio también ha provocado reacción en la Casa Blanca, donde el 'zar antidroga' de Obama mostró su preocupación por los datos tras el reciente debate sobre la **legalización de la marihuana en California**, una enmienda que fracasó en las urnas el pasado mes de noviembre. Gil Kerlikowske indicó que es "incorrecto" considerar medicinal un cigarrillo de marihuana, un concepto que está cambiando la manera de entender la droga.
- "Si la gente joven no percibe la marihuana como **un peligro** ni una preocupación, eso significa generalmente que habrá un aumento en el número de jóvenes que la usan", dijo en una rueda de prensa en Washington. "Le hemos estado diciendo a la gente joven, especialmente en los últimos dos años, que la marihuana es medicina, de ahí los nuevos números".
- Sí aplaudió el menor consumo de tabaco y de alcohol entre jóvenes, con un **descenso moderado de las borracheras** declaradas entre los 50.000 estudiantes encuestados para el estudio

OBAMA APLAUDE LA 'COLABORACIÓN' SOBRE EL INICIO DEL ACUERDO FISCAL EN EL SENADO (Fuente: El Mundo/'The Washington Post'y la cadena televisiva ABC)

- El presidente de EEUU, Barack Obama, aseguró que el voto clave que obtuvo este lunes, en el Senado, sobre su acuerdo con los republicanos sobre recorte de impuestos demuestra que los dos partidos pueden colaborar.
- El Senado de EEUU aprobó este lunes el inicio del debate sobre la extensión de los recortes tributarios hasta 2012 para millones de estadounidenses, que se ha convertido en una de las principales prioridades políticas de la Casa Blanca para este fin de legislatura.
- Una vez superado ese escollo, se prevé que el Senado someta a votación definitiva la medida, este martes o miércoles.
- En una breve declaración en la sala de prensa de la Casa Blanca, Obama, que en la última semana intervino casi a diario en favor del acuerdo, aseguró que la **medida** "hará grandes cosas" por la creación de empleo y la economía del país.
- El acuerdo, insistió, representa "una victoria sustancial" para las familias de clase media y para los desempleados, que podrán recibir la asistencia que necesitan este invierno.
- Obama instó también a la Cámara de Representantes a acometer lo antes posible una votación sobre el acuerdo.
- El acuerdo que trazaron Obama y los líderes republicanos la semana pasada está valorado en cerca de 858.000 millones de dólares e incluye, entre otras cosas, una prórroga de dos años a los recortes de impuestos aprobados durante el mandato de George W. Bush y una extensión de los subsidios al desempleo de trece meses.
- La Casa Blanca y los partidarios del plan en el Senado argumentan que sin esa medida subirán los impuestos para 150 millones de estadounidenses a partir del mes que viene, y otros dos millones perderían sus subsidios de paro.
- Pero muchos congresistas demócratas en la Cámara de Representantes se oponen al plan, porque incluye en los recortes de impuestos a los que ingresan

más de 250.000 dólares al año, y por tanto el futuro de la medida es más incierto en ese foro del Congreso.

- Cerca del 70% de los estadounidenses apoya el acuerdo tributario, según una encuesta divulgada hoy por el diario 'The Washington Post' y la cadena televisiva ABC.

15 DE DICIEMBRE

QUITAN RECURSOS A ENCUESTA DEL ICESI Verónica Sánchez (Fuente: Reforma/ Encuesta Nacional sobre Inseguridad)

- En medio del cuestionamiento sobre la omisión de algunos resultados de la Encuesta Nacional sobre Inseguridad (ENSI), el Sistema Nacional de Seguridad Pública (SNSP) anunció que dejará de financiar el levantamiento del cuestionario que este año fue aplicado por el Inegi.
- El titular del Centro Nacional de Información del SNSP, Rubén Fernández, informó en una carta al director del Instituto Ciudadano de Estudios para la Inseguridad (ICESI), Luis de la Barreda, que el Secretariado Ejecutivo del Sistema Nacional ya no tiene dinero para costearla.
- "El Secretariado Ejecutivo del Sistema Nacional de Seguridad Pública no cuenta con recursos para financiar el levantamiento de su encuesta, y el presupuesto con que cuenta el Gobierno federal para la recolección de datos sobre victimización y otras materias importantes para la seguridad pública ha sido asignado a favor de Inegi para que cumpla con las atribuciones que constitucional y legalmente le son propias", señaló en el texto.
- La ENSI era financiada cada año con recursos federales desde 2002. Los resultados de encuesta de 2009, los cuales publicó el Inegi la semana pasada, fueron cuestionados por el director del ICESI y más analistas porque señalaron que hubo un sesgo en la elaboración de preguntas.
- En la misiva, Fernández indica que el Inegi ya no se encargará de levantar la ENSI, pues reconocía que era una contribución del ICESI y que éste debería de ser el responsable de su conducción.

- "Por su parte, Inegi recopilará datos sobre victimización, percepción social y desempeño institucional mediante los instrumentos que estime pertinentes".
- El funcionario ofreció al ICESI contratar sus servicios para que realice el análisis criminológicos de los datos que arrojen encuestas que haga el Inegi en 2011 en materia de victimización, mediante un contrato de prestación de servicios de acuerdo a los costos del mercado.
- Esto, acotó, con la finalidad de institucionalizar la participación del ICESI en torno al estudio de la victimización de México.
- Fernández presumió que este año, el costo de la encuesta se redujo a 588 pesos por cuestionario, cuando el año pasado fue de 621 pesos. A su vez, destacó que resultados se entregaron dos meses y medio después del operativo

FACEBOOK, EL MEJOR LUGAR PARA TRABAJAR EN EU, SEGÚN ENCUESTA (Fuente: Excélsior/Encuesta Southwest Airlines)

- Facebook es la mejor compañía para trabajar en Estados Unidos, según una encuesta realizada por un sitio en internet especializado en el sector laboral y que fue publicada este miércoles.
- La compañía de redes sociales se ubicó por delante de Southwest Airlines y de la consultora de gestión Bain & Company en una lista elaborada por Glassdoor, un sitio "online" donde los usuarios publican comentarios sobre los empleadores.
- Los empleados se mostraron más infelices cuando no existe una buena comunicación dentro de una empresa, mientras que las compañías más altamente clasificadas tienen "una cultura de empresa muy sólida y clara", dijo Robert Bohman, director ejecutivo de Glassdoor.
- Glassdoor pidió a sus usuarios valorar sus lugares de trabajo respecto a factores tales como las remuneraciones y la competencia del jefe.
- En el cuarto lugar en la lista estuvo General Mills, mientras que la firma de relaciones públicas Edelman se ubicó en el quinto lugar.
- Completan los 10 primeros lugares Boston Consulting, la empresa de software SAS Institute, Slalom Consulting, la compañía minorista online Overstock.com y Susquehanna International Group, inversores de capital privado.

- Glassdoor dijo que realizó el estudio basándose en cerca de 150 mil críticas de empleados presentadas

REPUBLICANOS TIENEN LOS VOTOS Y OBAMA LA CONFIANZA (Fuente: Excélsior/Encuesta The Washington Post)

- La mayoría de estadounidenses confía más en el presidente Barack Obama que en los republicanos en el Congreso, pese a su triunfo en las elecciones de medio término, reveló hoy un nuevo sondeo.
- Los resultados revelan que aunque los republicanos fueron capaces de generar más simpatías en los electores, no ganaron sus corazones y sus mentes, según el diario The Washington Post, que realizó la encuesta de manera conjunta con la cadena de noticias ABC.
- Ello parece explicar que un 43 por ciento de los encuestados dijeron confiar más en Obama que el 38 por ciento que le dieron este voto a los republicanos, quienes controlarán ahora la Cámara de Representantes.
- La encuesta parece sugerir que si bien el resultado de las elecciones pudo haber sido un voto contra el status quo en Washington, no constituyó un mandato a favor de los republicanos.
- El diario indicó además que el reducido margen de ventaja que la encuesta la confiere a Obama representa un marcado contraste con las elecciones de 1994 y el 2006 cuando el control de ambas cámaras cambio de manos.
- Después de que los demócratas ganaron el Congreso cuatro años atrás, contaban además con un amplio margen de apoyo popular sobre el presidente George W. Bush, como sucedió con el presidente Bill Clinton tras la victoria de los republicanos en 1994.
- Empero cuando se refiere al manejo de los temas, los estadounidenses se mostraron más inclinados por los republicanos, evidenciando una división con un escaso margen de diferencia en muchos casos.
- Un 45 por ciento dijeron confiar más en estos cuando se trata del manejo de la economía que el 44 por ciento que se pronunció a favor del mandatario.

- Por otro lado, un 53 por ciento dijo tener más confianza en el trabajo de Obama para ayudar a la clase media, mientras un 38 por ciento se pronunció por los republicanos.
- La encuesta fue realizada del 9 al 12 de diciembre entre 1,001 adultos con un margen de error de 3.5 por ciento.

LIDERA OBAMA PREFERENCIAS ELECTORALES PARA 2012 (Fuente: Excélsior/Encuesta The Wall Street Journal)

- El presidente de Estados Unidos, Barack Obama, tendría buenas perspectivas para un segundo periodo en la Casa Blanca si decide competir en las elecciones presidenciales de 2012, reveló hoy una encuesta.
- La encuesta publicada este miércoles en la versión electrónica del diario The Wall Street Journal (TWSJ) expuso que Obama goza de 42 por ciento de las preferencias electorales, contra 39 por ciento que dijeron que votarían probablemente por algún candidato republicano.
- Los resultados del sondeo, elaborado en colaboración con la cadena de televisión NBC, resultan sorprendentes, luego de que noticias negativas afectaron al liderazgo de Obama con sus rivales políticos, con miembros de su propio partido, e incluso internacionalmente.
- Sin embargo, el presidente estadounidense amplía su ventaja en el sondeo si se compara con potenciales candidatos republicanos.
- La encuesta favorece al actual presidente con 47 por ciento, contra 40 por ciento si su rival republicano fuera el ex gobernador de Massachusetts Mitt Romney, potencial candidato republicano que más se acerca a Barack Obama.
- Empero, si el mandatario compitiera contra Sarah Palin, la ex candidata republicana a la presidencia de Estados Unidos, Obama ganaría por un margen de 20 puntos porcentuales, con una preferencia electoral de 55 por ciento.
- El grado de error de la encuesta, informó el diario, es de 3.1 puntos porcentuales.

OBAMA CORTEJA A LOS GRANDES EMPRESARIOS Sandro Pozzi (Fuente: El País/Encuesta Business Roundtable)

- Barack Obama necesita a la empresa para que la recuperación se sostenga sin el apoyo público y reducir el paro. En un intento por relanzar las relaciones con el mundo de los negocios, muy dañadas desde que llegó a la Casa Blanca, el presidente de EE UU se ha reunido con una veintena de ejecutivos de las principales empresas del país, como UBS y American Express, en el sector financiero, los gigantes industriales Boeing y General Electric, y Google y Cisco Systems en el sector tecnológico.
- El encuentro "privado", el más grande por el número de participantes mantenido hasta ahora por el inquilino de la Casa Blanca, ha tenido lugar mientras el Senado aprobaba el controvertido pacto que cerró la semana pasada con los republicanos, para a cambio de ampliar el seguro a parados extender los incentivos fiscales adoptados por George Bush, incluida la rebaja de impuestos a las rentas más altas.
- El futuro de la política fiscal ha sido uno de los elementos a debate, junto a la innovación, el comercio internacional, la regulación y, sobre todo, el empleo, la mayor lacra que sufre el país. Obama ha dicho al arrancar el evento que su objetivo era el de "recabar las mejores ideas" de los empresarios para consolidar el crecimiento económico. Y sobre todo, pedirles que movilicen los dos billones de dólares que acumulan en balance para contratar.
- En la víspera, la Reserva Federal ya expresó su preocupación por el estado del mercado laboral, entre otros motivos porque las empresas son reacias a contratar. La tasa de paro subió en noviembre al 9,8%. El ritmo actual de crecimiento, señaló el banco central al término de su última reunión de política monetaria, es insuficiente para rebajarlo. Por eso optó por mantener los tipos de interés cerca del 0% y seguir comprando deuda pública.
- La reunión estaba previsto que durara cinco horas. Obama ha defendido de nuevo el acuerdo fiscal con los republicanos, porque ha dicho "es un ingrediente esencial" para incentivar el crecimiento a corto plazo. Pero ha recordado que la empresa es el principal motor de la actividad económica, no el Gobierno. Un giro estratégico que recuerda mucho a la táctica seguida por Bill Clinton con el mundo de los negocios. "No se trata sólo de salir de la recesión", ha remachado.

- "Agradecemos que el presidente dedique parte de su tiempo a escuchar nuestro punto de vista", ha dicho el consejero delegado de Honeywell, Dave Cote, a la vez que ha reiterado la importancia para la marcha de la economía de que "el Gobierno y la empresa tengan una buena relación". Ha sido el único que ha hablado al entrar a la reunión. Junto a las compañías antes citadas, destacan también Intel, PepsiCo, Dow Chemical, Eli Lilly, Comcast y Duke Energy.
- Es el ejemplo más visible mostrado hasta ahora por Obama para mejorar la relación con la comunidad empresarial, que durante los dos últimos años fue muy crítica con las políticas seguidas por el demócrata. La derrota electoral de los progresistas en las elecciones legislativas del 2 de noviembre marcó un punto de inflexión. El propósito del encuentro era similar al que tuvo en España hace unas semanas el presidente José Luis Rodríguez Zapatero con los principales empresarios.
- La Business Roundtable ha publicado una encuesta en la que muestra que los ejecutivos de las grandes corporaciones son más optimistas de cara a los próximos seis meses, y eso, dicen, les llevará a contratar nuevos empleados. El 59% augura que elevará el gasto y el 45% la plantilla, frente al 49 y 31% que dijeron respectivamente hace tres meses

CONSUMO DE DROGAS AUMENTA LOS CASOS DE TRASTORNO BIPOLAR

Blanca Valadez (Fuente: Milenio)

- Las drogas de uso recreativo incrementaron en México los casos de jóvenes, de 25 años o menos, que padecen trastorno bipolar, enfermedad mental que sufren alrededor de 3 millones de habitantes, reveló una investigación del Instituto Nacional de Psiquiatría (INP).
- Doris Gutiérrez, especialista de la Clínica de Trastornos Afectivos del instituto, explicó que aun cuando la enfermedad tiene un origen genético, en 20% se hereda y por lo menos 1% lo desarrolla sin tener antecedentes familiares.
- "Las drogas recreativas como marihuana, crack, metafetaminas y cocaína provocan alteraciones en los procesos químicos del cerebro, al grado de que propician bajo desempeño escolar, intentos suicidas... estar por semanas en cama

o tener elevación del estado de ánimo convirtiéndose en el alma de la fiesta”, explicó la especialista.

- Y es que el consumo constante de este tipo de sustancias ocasiona ideas melomaniacas, delirios de grandeza, episodios psicóticos, paranoia, alucinaciones, trastornos de ansiedad, depresión, ideas suicidas, accidentes automovilísticos, peleas violentas, una total afectación del sistema nervioso que desemboca en bipolaridad, aseguró Gutiérrez.
- Por lo mismo, según las encuestas nacionales, las cifras de trastorno bipolar en el país se dispararon en tan sólo una década, al pasar de 1.3 a 3 millones de afectados, además de que un paciente tarda hasta 10 años en ser adecuadamente atendido y diagnosticado.
- Luego de evaluar a diversos sujetos con el trastorno, la neuropsiquiatra también detectó en su investigación que un bipolar tiene hasta tres veces más riesgo de sufrir de otra enfermedad causada por el sedentarismo o por el uso de ciertos tratamientos farmacológicos que tienen efectos secundarios, como aumentar el apetito y con ello las posibilidades de subir el peso.
- “Tiene sobrepeso 58%; 21% obesidad y el resto diabetes mellitus e hipertensión arterial que deteriora aún más su calidad de vida. Esto sucede porque en sus periodos de depresión no hacen ejercicio y no regulan el consumo de alimento, por ello sufren cambios en la presión arterial y en la glucosa.
- “Los eventos cardiovasculares también se han convertido en la segunda causa de mortalidad entre los pacientes bipolares, de hecho uno sin tratamiento tiene 10 años menos de vida”, precisó la especialista.
- Gutiérrez comentó que “la cuota de sufrimiento es muy alta para el paciente y para la familia, porque representa gastos excesivos que efectúan cuando están en su etapa de hipomanía, que los hacen emprender planes que tienden al fracaso, perder su patrimonio o el de sus seres queridos”. Además, abundó, “se enferman de diabetes, lo que reduce más sus posibilidades de incorporarse a una vida normal”.
- Por lo mismo, Doris Gutiérrez llamó a las autoridades sanitarias del país primero a detectar a los pacientes con trastorno bipolar, ya que en la actualidad por lo

menos 70 % carece de atención adecuada, y después a tratarlos médicamente para controlar la diabetes, en caso de estar ya presente, o evitar que aparezca mediante planes integrales de control de peso.

VARGAS LLOSA Y KEIKO FUJIMORI CRUZAN FUERTES CALIFICATIVOS

(Fuente: Milenio)

- El premio Nobel de Literatura 2010, Mario Vargas Llosa, y la candidata presidencial opositora peruana, Keiko Fujimori, cruzaron fuertes calificativos, en el marco del proceso electoral que culminará con elecciones generales el 10 de abril de 2011.
- La candidata presidencial de Fuerza 2011 lamentó las expresiones del premio Nobel, que alertó la víspera sobre una eventual catástrofe nacional en caso de que llegue al poder la hija del ex presidente Alberto Fujimori (1990-2000). “Quisiera decirle al escritor que lo felicito por el premio Nobel que ha recibido y al político quiero decirle que no soy hija de un ladrón o asesino, sino del presidente que nos trajo la paz y el crecimiento”, recalcó Keiko Fujimori en rueda de prensa.
- Vargas Llosa arremetió contra Keiko Fujimori, con quien nunca ha intercambiado palabras directamente y la definió como “la hija del dictador que está condenado a la cárcel por criminal y por ladrón”.
- Esta es la primera vez que ambos cruzan frases de este calibre y Keiko Fujimori, ubicada en el tercer puesto de las encuestas de intención de voto con 22 por ciento, respondió a Vargas Llosa que no caerá en las provocaciones de sus rivales políticos

AUMENTARÁ INVERSIÓN EN PETRÓLEO Y GAS EN 2011: BARCLAYS

(Fuente: Milenio/ sondeo Barclays Capital)

- **Estados Unidos.**- La inversión mundial en exploración y producción de petróleo y gas subiría 11 por ciento a 490 mil millones de dólares en 2011, liderada por Latinoamérica, Oriente Medio, el norte de Africa y el sudeste de Asia, según un sondeo de Barclays Capital.

- La inversión en exploración y producción en Estados Unidos se prevé que aumente 8.1 por ciento a 93 mil 600 millones de dólares, mientras que los presupuestos canadienses son vistos con un incremento de 4.8 por ciento a 32 mil 600 millones de dólares, de acuerdo con la encuesta a 402 firmas del sector.
- Los analistas elevaron las metas de precio compartido en un promedio de 16 por ciento para varias firmas de perforación y servicios petroleros estadounidenses, incluyendo a FMC Technologies Inc, National Oilwell Varco Inc y Dresser-Rand Group Inc.
- La mayor parte de la inversión en exploración y producción en Estados Unidos se prevé que esté dirigida a proyectos de petróleo convencional, reservas ricas en líquidos y crudo de esquisto, mientras que el gasto en perforación tradicional de gas seco caería, señaló el sondeo.
- Fuera de Norteamérica, la inversión en exploración y producción es vista creciendo en 12 por ciento el próximo año a 363 mil 300 millones de dólares, apoyada mayormente por alto gasto de capital de las gigantes de la industria y algunas compañías petroleras estatales, según la encuesta.
- La inversión en exploración y producción depende fuertemente de los precios del petróleo y el gas, y es el conductor clave de ingresos para compañías de servicios como Schlumberger Ltd, Halliburton Co y Baker Hughes Inc.
- Según los analistas de Barclays, ConocoPhillips, Hess Corp, Pioneer Natural Resources Co, EOG Resources Inc y Noble Energy Inc están entre las mayores compañías estadounidenses que elevarán significativamente sus presupuestos en 2011.
- Sin embargo, los analistas esperan que Encana Corp, Southwestern Energy Co, Devon Energy Corp, Williams Cos Inc y Range Resources Corp reduzcan sus presupuestos en exploración y producción para 2011.
- Para el sondeo de 2011, las compañías están basando sus proyecciones de inversión en un precio de crudo estadounidense de 77.32 dólares por barril, al alza desde el nivel de 73.56 dólares que usaron para la encuesta de mediados de año

ADOLESCENTES FUMAN MÁS MARIGUANA QUE TABACO EN EU (Fuente: Milenio/Encuesta Institute for Social Research de la Universidad de Michigan)

- El consumo de marihuana aumentó el pasado año entre los adolescentes estadounidenses, hasta el punto que entre los estudiantes del último año de secundaria supera incluso al de tabaco. El informe anual del Instituto Nacional de Abuso de Drogas (NIDA por sus siglas en inglés) sobre consumo revela que entre los estudiantes de 17 y 18 años, 21.4% fuma marihuana y 19.2% es adicto al tabaco.
- En general, dijo Nora Volkow, directora de NIDA, se ha registrado un incremento de 10% del consumo de marihuana en todos los adolescentes. El Institute for Social Research de la Universidad de Michigan realiza anualmente este estudio, que consiste en una encuesta anónima a más de 46 mil estudiantes de octavo grado (13-14 años), décimo grado (15-16 años) y doceavo grado (17-18 años).
- La encuesta revela que entre los estudiantes del octavo grado el consumo de marihuana ha aumentado de 14.5 a 16% en un año. De los estudiantes de doceavo grado, 6.1% reconoció que consumía marihuana de forma regular, frente a 5.9% del año anterior. En cuanto a los de décimo grado, 3.3% dijo que consumía marihuana, respecto a 2.8% de 2009, y 1.2% de los de octavo grado, frente a 1%.
- Volkow consideró que esto es “muy problemático” porque a esas edades continúa su desarrollo cerebral y puede afectar su capacidad de aprendizaje.

DA A CONOCER CONACULTA DATOS Y ESTADÍSTICAS CULTURALES DE 2010 (Fuente: Milenio/ Encuesta Nacional de Hábitos, Prácticas y Consumo Culturales 2010)

- **México.-** Al presentar un informe sobre los datos y estadísticas del sector cultural durante 2010, la presidenta del Consejo Nacional para la Cultura y las Artes (Conaculta), Consuelo Sáizar, aseguró que “hoy sabemos qué tenemos, qué nos falta y cómo vivimos la cultura”.
- La funcionaria explicó que a la luz del Bicentenario de la Independencia y el Centenario de la Revolución mexicanas, al inicio de este año se propuso

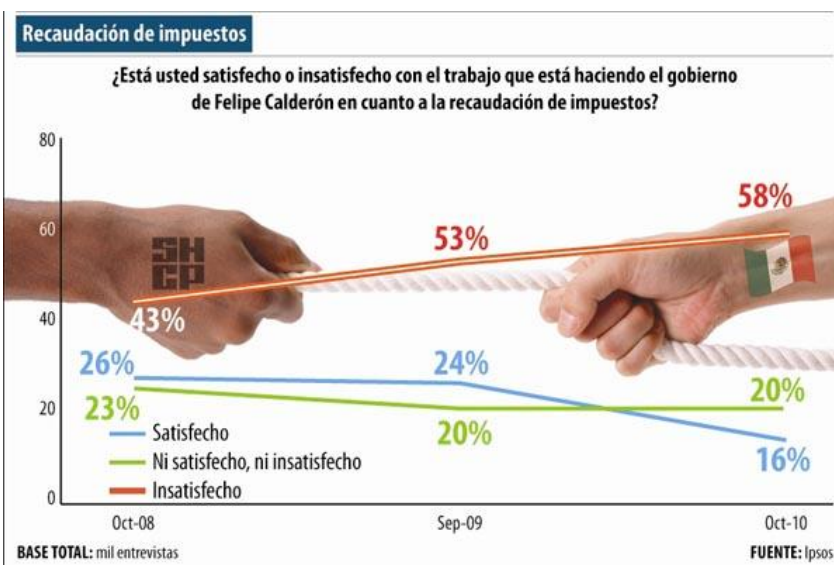
documentar el estado que guarda la cultura nacional, por lo que el organismo que dirige se dio a la tarea de levantar una encuesta.

- “Documentar es rendir cuentas”, dijo Sáizar, y bajo esa premisa informó hoy durante una conferencia de prensa que “levantamos una encuesta en las 32 entidades federativas del país, con mil entrevistas en cada una, lo que arrojó datos interesantes sobre qué y cómo hacer en la materia”, advirtió.
- En ese sentido, subrayó que el rango de edad de las personas encuestadas inicia a los 13 años, sin límite superior, “porque a esa edad es cuando las personas comienzan a mostrar interés por el quehacer artístico y cultural en sus comunidades, ya sea como espectadores o tomando parte activa”.
- Esa encuesta de carácter nacional, dijo, permite conocer hábitos en las más diversas materias y disciplinas de las Bellas Artes. “Este estudio es un legado para la academia, para los grupos artísticos y creativos, así como para la sociedad en su conjunto”, enfatizó Consuelo Sáizar en sus oficinas.
- Entre los datos más relevantes que arrojó la encuesta destaca que del total de los mexicanos, el 80 por ciento ha asistido al menos una vez al cine; 54 por ciento ha ido a un espectáculo musical; 67 por ciento ha visto una pieza teatral, aunque sea escolar, y 55 por ciento ha ido a una biblioteca.
- La misma fuente reveló que durante 2010, 41 por ciento de la población del país conocía una librería; 44 por ciento visitó alguna zona arqueológica, 55 por ciento ha asistido a algún museo, y 13 por ciento ha acudido por lo menos una vez en su vida a una exposición o muestra plástica.
- Por su parte, Ernesto Piedras, uno de los pioneros en esta clase de ejercicios estadísticos, celebró en el mismo acto que la Encuesta Nacional de Prácticas, Hábitos y Consumo Culturales 2010 se ajusta a los cánones en la materia, lo que garantiza su confiabilidad y mínimo margen de error.
- “En primer lugar cumple con una metodología robusta; luego, es replicable en el tiempo; y es comparable con otros ámbitos geográficos”, aseguró Ernesto Piedras, por lo que Sáizar terció para añadir que con este trabajo, “en Conaculta estamos diseñando la política cultural del Siglo XXI”.

- La responsable de la política cultural anticipó que esta por echarse a andar un acuerdo institucional con el Instituto Nacional de Estadística, Geografía e Informática (INEGI) para que el sector cultural sea, a partir de 2011, una cuenta satélite de ese organismo responsable de contar a los mexicanos.
- Por otro lado, Sáizar presentó el Atlas de Infraestructura y Patrimonio Cultural de México 2010, “un material necesario para diseñar la política cultural pública. Es un compendio de la infraestructura cultural que tiene esta nación que servirá para conocer todas las posibilidades de México”

EN SÍNTESIS (Fuente: Milenio/Ipsos)

- La encuesta de Ipsos muestra que **58 por ciento** de las personas está insatisfecho con el trabajo realizado por el gobierno en cuestión de recaudación de impuestos. **Metodología:** Encuesta Nacional de Opinión Pública realizada por Ipsos del 30 de octubre al 10 de noviembre. entrevistas cara a cara a mil personas, hombres y mujeres de 18 años con credencial de elector en todo el país. El muestreo es estratificado y polietápico. Los hogares y los individuos se seleccionaron de manera aleatoria. Nivel de 95 por ciento de confianza.



ES LA CRUZ ROJA LA INSTITUCIÓN PRIVADA CON MÁS ACEPTACIÓN Juan Pablo Becerra-Acosta (Fuente: Milenio/ Encuesta encargada por la Cruz Roja)

- La Cruz Roja mexicana es la institución privada con mayor reconocimiento y aprobación de los mexicanos. Incluso su valoración puede estar por encima de instituciones estatales, como el Ejército, o religiosas, como la Iglesia católica.
- Así quedó de manifiesto durante la presentación del libro conmemorativo por los 100 años que la Cruz Roja cumple este año, festejo al que asistieron decenas de invitados (empresarios como Lorenzo Servitje, abogados como Juan Velázquez, políticos como Miguel Alemán), y que fue encabezado ayer por el presidente de la institución, Daniel Goñi; el secretario de Salud, José Ángel Córdova; el ex secretario de Salud y personaje galardonado con la presea Belisario Domínguez, Jesús Kumate; el ex secretario de Educación, Miguel Limón Rojas, y el director general editorial de Grupo MILENIO, Carlos Marín.
- La Cruz Roja mandó a realizar una encuesta nacional con motivo de su centenario y resulta que el servicio de la institución es catalogado como “bueno” o “muy bueno” por casi 8 de cada 10 mexicanos (78%). A la pregunta de “en quién confía en casos de desastres naturales”, 6 de cada 10 ciudadanos (61%) contestaron que en la Cruz Roja, mientras que sólo 13% por ciento respondió “en el gobierno estatal” y 7% “en el gobierno federal”.
- Por esa buena imagen, 9 de cada 10 mexicanos (95%) volverían a donar serían voluntarios de la Cruz Roja.
- En la presentación del lujoso libro conmemorativo, que con historias y fotografías pasa por la Revolución, la guerra Cristera y los desastres naturales o humanos de todo el siglo pasado y la primera década del siglo 21, y que se vende en 500 pesos que sirven de donativo a la institución, el secretario de Salud señaló que, por su solidaridad con los que menos tienen (la Cruz Roja es la única opción de salud en algunos puntos remotos del país), por su auxilio humanitaria en los desastres naturales y en las emergencias médicas, por su colaboración en las campañas de vacunación, la Cruz Roja, con sus 29 mil voluntarios, 200 ambulancias, y 32 delegaciones en todo el país, es una institución ejemplar en el

país. “Prevenir y aliviar el sufrimiento de los mexicanos ayuda a la paz del país”, dijo Córdova.

- En tanto, el presidente de la Cruz Roja agradeció a todo el voluntariado y a los médicos remunerados con un pequeño sueldo que trabajen para una institución que, afirmó, representa la identidad nacional y la institución privada de mayor confianza en el país. “La Cruz Roja está lista para laborar el difícil México de hoy”, garantizó Luis Goñi.
- Jesús Kumate, en presencia del arzobispo primado de México, Norberto Rivera, y el arzobispo ortodoxo, Antonio Chedraui, comentó que, en momentos en los cuales la Iglesia afronta polémicas (en aparente alusión a los asuntos de curas pederastas) y el Ejército tiene problemas (en posible referencia al combate a la criminalidad), la imagen positiva de la Cruz Roja crece.
- Limón Rojas habló de la prontitud y la competencia de la Cruz Roja para cumplir con sus tareas y subrayó que en todo momento la institución protege el bien máspreciado: la vida. “En momentos en que México vive experiencias que nunca imaginamos (aludió a la guerra contra el narco), la Cruz Roja se consolida como institución solidaria, imparcial, y neutral”.
- Finalmente, Carlos Marín enfatizó la importancia del voluntariado de la institución: “Sin éste -bromeó- la Cruz Roja sería como un hospital de zona, o la Cruz Verde”.

16 DE DICIMEBRE

ES MÉXICO SEXTO SITIO EN PÉRDIDA SALARIAL Juan Carlos Orozco y Verónica Gascón (Fuente: Reforma/Encuesta AON-Hewitt)

- Durante 2009 el salario promedio mensual real en México registró un descenso de 5 por ciento, respecto al año previo, indican cifras de la Organización Internacional del Trabajo (OIT).
- Aunque la crisis económica mundial golpeó a casi todos los países en 2009, durante ese año sólo 20 naciones, de 77 evaluadas, presentaron caídas reales en sus salarios promedio.

- En el Informe Mundial sobre Salarios, dado a conocer ayer por el organismo internacional, se destaca que entre los países afectados se encuentra México, que se colocó como la sexta economía con mayor caída salarial.
- La contracción de las percepciones reales derivó de incrementos salariales por abajo de la tasa de crecimiento del índice general de precios.
- Pese a que China se ubica como la segunda nación con mayores aumentos salariales, con una tasa de 12.6 por ciento, el organismo internacional que elaboró el comparativo considera que esa tasa está sobrestimada por deficiencias de medición internas, puesto que sólo se considera a las empresas estatales o ligadas al Estado.
- Entre los países latinoamericanos destaca Argentina, con un avance de 12.4 por ciento en sus salarios reales promedio.
- La consultora Deloitte afirmó que el año pasado, 51 por ciento de empresas no logro sus objetivos en ventas, utilidades, contrataciones y presupuestos, lo que impactó en las alzas salariales.
- Debido a esta situación, las compañías recurrieron a despidos de personal, nulos incrementos en sueldos y disminución de prestaciones.
- "En general los índices de empleo han mejorado, hay quizá más gente inscrita en el Seguro Social, pero desde nuestra perspectiva, son puestos de baja complejidad y evidentemente de bajo sueldo, eso es una paradoja", afirmó Jorge Ponga, socio de Consultoría en Capital Humano de Deloitte.
- Añadió que ante la carencia de aumentos de sueldos, las empresas recurrieron a otras opciones para no sólo remunerar, sino reconocer y recompensar a su fuerza laboral.
- Así, se robustecieron los paquetes de prestaciones y de capacitación en muchos casos.
- Una encuesta de sueldos e incrementos salariales de AON-Hewitt, aplicada a 138 empresas en México, arrojó que 33.9 por ciento de las compañías congelaron incrementos debido a la crisis en 2009, pero este porcentaje se redujo significativamente este año al pasar a 2.3 por ciento.



- "El porcentaje de congelación salarial ha sido menor en 2010 que en 2009", señalaron.
- Golpea la crisis
- La pérdida del poder de compra generada por la crisis durante 2009 afectó en gran medida a México. Tanto que se ubicó como el sexto país con mayor pérdida entre 77 naciones. (Variación real anual)
- Los que más bajaron

Serbia	-10.6%
Ucrania	-8.9
Lituania	-8.5
Islandia	-8.0
Latvia	-6.8
México	-5.0

- Los que crecieron

Ex República Yugoslava de Macedonia	15.0%
China	12.8
Armenia	12.6
Argentina	12.4

Fuente: OIT Realización: Departamento de Análisis de REFORMA

REFLEJA ENCUESTA DESINTERÉS CULTURAL Dora Luz Haw (Fuente: Reforma/Encuesta Nacional de Hábitos, Prácticas y Consumos Culturales)

- El 25 por ciento de los mexicanos nunca ha ido al cine, el 44 por ciento jamás ha visitado una zona arqueológica, el 43 por ciento no ha entrado a un museo y este mismo porcentaje no ha hecho uso de una biblioteca.

- Estas cifras fueron arrojadas por la Encuesta Nacional de Hábitos, Prácticas y Consumos Culturales, que realizó el Consejo Nacional para la Cultura y las Artes (Conaculta) durante el primer semestre de este año.
- Consuelo Sáizar, titular de la institución, explica que bajo la presidencia de Sari Bermúdez, se llevó a cabo un estudio similar en 2003, iniciativa que ahora se actualiza y perfecciona al levantarse en 32 estados, en lugar de 27, como se hizo en aquel entonces.
- A diferencia de hace siete años, que se aplicaron 3 mil entrevistas, ahora fueron 32 mil, mil por estado. Se amplió el rango de cobertura al incluir personas con dos años menos, es decir, de 13 años en adelante, y se redujo el margen de error de 6.8 a 2.8.
- La funcionaria dice que el número de entrevistas, que se aplicaron del 24 de julio al 5 de agosto, garantiza que los resultados tengan representatividad estatal.
- Al preguntar a los encuestados qué tan interesados están por lo que pasa en la cultura o en actividades como teatro, danza, cine, literatura y conciertos, el 44 por ciento dijo que poco interesado, mientras que el mismo porcentaje aseguró que "algo". Sólo un 13 por ciento se dijo muy interesado.
- Estos indicadores, que próximamente serán sometidos a un diagnóstico e interpretación puntual por el equipo del economista Ernesto Piedras, representan para Sáizar insumos que permitirán guiar las políticas públicas en el sector cultural, a partir de identificar cuáles son las necesidades que los mexicanos tienen en diversos ámbitos, para así reorientar programas e incluso la aplicación de los recursos.
- La encuesta, realizada por la empresa Defoe con un costo de 7 millones 52 mil 800 pesos y que puede ser consultada en la dirección electrónica www.conaculta.gob.mx, señala que un 45 por ciento nunca ha ido a un concierto o presentación de música en vivo, un 32 por ciento no ha visto teatro, el 57 por ciento no ha ido a una librería.
- Una cifra que llamó la atención a Sáizar es que un 86 por ciento nunca ha ido a alguna exposición de artes plásticas, esto es, dibujo, grabado, escultura, pintura o arquitectura.

- "Estamos diseñando el proyecto cultural del siglo 21 mexicano y gran parte de este diseño es precisamente medir. No es posible que la impronta personal de las pasiones sea el hilo conductor del diseño de la política cultural, sino un análisis racional y numérico", advirtió la presidenta del Conaculta.
- En principio, les sirvió para ir diseñando el presupuesto de 2011 y ejemplificó con el caso de las bibliotecas, que tendrán un apoyo "estratégico", aseguró.
- "Todavía no hemos terminado de analizar. Pero tanto la encuesta como el atlas son insumos que nos servirán para la toma de decisiones en el momento en que tengamos más datos.
- "Este es un primer año, todavía experimental, pero estoy segura que el diseño del presupuesto para el próximo deberá corresponder en mucho al diagnóstico que nos están arrojando estos datos", consideró.
- Durante una conferencia de prensa, Sáizar también dio a conocer la nueva versión del Atlas de infraestructura y Patrimonio Cultural de México.
- Una novedad de la edición es que se agregaron apartados que no contenía, como lo referente al patrimonio cultural inmaterial, la educación artística y cultural, un anexo con la descripción analítica de la infraestructura en los municipios y el equipamiento tecnológico de las viviendas.
- Colaboran con el INEGI
- Por primera vez en la historia de la labor que desarrolla el INEGI, esta institución centrará parte de sus esfuerzos en reflejar temas de carácter cultural.
- Consuelo Sáizar, titular del Consejo Nacional para la Cultura y las Artes, informó que su administración pudo lograr que el sector cultura sea una cuenta satélite del INEGI.
- Este es un sistema de medición económica de las actividades y productos que componen el sector cultural, el adjetivo de satélite hace referencia a que su construcción gira en torno a los conceptos, definiciones, clasificaciones y reglas contables de los sistemas de estadísticas y censos del País.
- "Esto significa que podremos contar con una base de datos más precisos sobre esta área, que nos permitirá saber dónde vamos a invertir y cómo está sirviendo esta inversión", aseguró.

- Más recintos
- De acuerdo con el Atlas más reciente, realizado este año, la infraestructura cultural en México se ha ido incrementando.

Recintos	2003	2010
Bibliotecas	6,610	7,289
Casas de cultura	1,592	1,715
Museos	1,058	1,185
Teatros	544	567

GANA EDOMEX AL DF... EN SUBIDA DELINCUENCIAL (Fuente: Reforma/ Encuesta de Victimización y Eficacia Institucional)

- En el Estado de México, el índice delictivo de 2009 creció cinco veces más que lo que incrementó este indicador en el DF, con respecto al 2008, según se desprende de la última Encuesta de Victimización y Eficacia Institucional, que mañana presentan especialistas del Centro de Investigación y Docencia Económicas, CIDE.
- Asimismo, a partir de los datos desglosados, el crecimiento de delitos violentos en la entidad representa más del doble que en la capital del País.
- El índice de delitos totales indica el porcentaje de hogares en los que por lo menos una persona, mayor de 15 años, fue víctima de al menos un delito, de cualquier tipo.
- El indicador de delitos violentos ilustra el porcentaje de hogares en los cuales al menos un individuo, en el mismo rango de edad, fue víctima de un delito en el que hubo amenaza o uso de violencia.
- En la entidad gobernada por el priista Enrique Peña, el índice delictivo general pasó del 30 al 39 por ciento entre esos años, un aumento de 9 puntos porcentuales, que a su vez significa un 30 por ciento.

- En tanto, en la administración capitalina, que encabeza el perredista Marcelo Ebrard, los promedios pasaron del 37 al 39 por ciento, es decir, 2 puntos porcentuales más, lo que representa un crecimiento del 5 por ciento.
- La crisis económica, la impunidad y la ineficacia institucional, dijo el investigador Juan Salgado, quien coordinó este proyecto, son factores que derivan en el incremento de las tasa de victimización, que hasta antes de 2007 se mantuvieron estables.
- "Esa es una tendencia que va escalando y difícilmente se revertirá", alertó Rodolfo Sarsfield, otro de los coordinadores del estudio.
- Destaca en el trabajo que hubo un incremento de los delitos violentos en ambas entidades, lo que ha generado que los ciudadanos se sientan inseguros y desconfíen de las autoridades, señala la encuesta.
- En el Estado de México, los delitos en los que se ejerció alguna forma de violencia crecieron en 37 por ciento, al pasar del 16.49 a 22.59 por ciento.
- En el DF, este indicador pasó del 18.5 al el 21.5 por ciento, un incremento de 3 puntos con respecto a 2008 que representa una crecida del 16 por ciento.
- Una de las conclusiones de la encuesta es que la tendencia de incremento de la victimización, tanto en cifras como en la percepción ciudadana, se mantuvo.
- Victimizadados
- El estudio del CIDE indica que el incremento de los hogares con víctimas de delitos ha sido mayor en tierras mexiquenses.
- Índice delictivo total

	Distrito Federal	Estado de México
2007	22%	25%
2008	37	30
2009	39	39

- Índice de delitos violentos

Entidad	2008	2009	Crecimiento
DF	18.5%	21.5%	16.2%
Edomex	16.4	22.5	37.1

- Al alza
- El índice delictivo señala la proporción de hogares donde algún miembro sufrió un delito:
 - 30 por ciento hubo en el 2008
 - 37 por ciento hubo el año pasado
 - 30 por ciento es el incremento

MEDICIÓN DE CARENCIAS (Fuente: Reforma/ Encuesta Nacional de Ocupación y Empleo)

- El Consejo Nacional de Evaluación de la Política de Desarrollo Social (Coneval) calcula trimestralmente la proporción de personas que no pueden adquirir la canasta alimentaria básica con el ingreso laboral del hogar.
- El Indicador de la Tendencia Laboral de la Pobreza (ITLP) toma como referencia el primer trimestre de 2005, pues fue entonces cuando el Inegi empezó a levantar la Encuesta Nacional de Ocupación y Empleo (ENOE).
- El indicador, según el Coneval, se construye a partir de la información sobre los ingresos laborales contenidos en la ENOE y a partir del valor de la línea de

bienestar mínimo construida para la metodología de medición multidimensional de la pobreza en México.

- La línea de bienestar se determina para los ámbitos rural y urbano.

PAULETTE, LA NOTICIA EN 2010 MÁS RECORDADA POR MEXICANOS, REVELAN (Fuente: Milenio/GCE)

- La desaparición y muerte de la menor Paulette, es la noticia de 2010 más recordada por la mayoría de los mexicanos, revela la más reciente encuesta del Gabinete de Comunicación Estratégica.
- El estudio levantado este jueves vía telefónica a 600 personas en todo México señala que 26 por ciento de los entrevistados recuerdan el caso de la menor por encima de las inundaciones en Veracruz, Tabasco y Chiapas (17 por ciento) o la matanza de los 72 migrantes en Tamaulipas 9.3 por ciento.
- La encuesta, cuyo nivel de confianza es de 95 por ciento y su margen de error de +/-4.0; además muestra que 18.5 por ciento considera al gobernador mexiquense, Enrique Peña Nieto como el “personaje positivo del año”, seguido de el futbolista Javier Chicharito Hernández y el presidente Felipe Calderón.
- En contraste, 19.5 por ciento cree que el “personaje negativo del año” es el grupo criminal La Familia Michoacana, en segundo el precandidato presidencial Andrés Manuel López Obrador y de nueva cuenta Calderón.
- El estudio del GCE también preguntó sobre “lo mejor” y “lo peor” que haya pasado a lo largo del año. Los encuestados respondieron que se trató de la celebración del Bicentenario y el huracán Karl.

MEDIO PAÍS NO CONOCE LAS ZONAS ARQUEOLÓGICAS (Fuente: Excélsior/ Encuesta Nacional de Hábitos, Prácticas y Consumo Culturales)

- Con 176 zonas arqueológicas abiertas al público en el país, 53 por ciento de los mexicanos nunca ha visitado una de ellas. Además, siendo México un país de muralistas, sólo 12 por ciento de su población ha asistido alguna vez a una exposición de artes plásticas y aunque en toda la República existen cuatro mil

salas de cine, una de cada cuatro personas nunca ha estado en una. Son los resultados de la Encuesta Nacional de Hábitos, Prácticas y Consumo Culturales.

- El estudio encargado por el Consejo Nacional para la Cultura y las Artes (Conaculta) a la empresa Defoe revela también que a pesar de la tradición musical que el país tiene, 45 por ciento de la población nunca ha asistido a un concierto musical o una presentación de música en vivo, mientras que en el lado opuesto, 90 por ciento de la población ve televisión.
- Los resultados de la encuesta, presentados ayer por la presidenta del Conaculta, Consuelo Sáizar, fueron recabados entre el 24 de julio y el 5 de agosto pasados, entre 32 mil personas de todos los estados de la República y se usarán para diseñar las políticas culturales del país. “El presupuesto de 2011 ya está basado en estos datos”, dijo.
- Con un margen de error de 2.9 por ciento, la información fue recabada a través de entrevistas cara a cara entre personas mayores de 13 años e incluye preferencias sobre 11 disciplinas artísticas diferentes (incluido el patrimonio cultural), la percepción y el gasto en la cultura, el uso del tiempo libre, el turismo cultural y la exposición a medios.
- Al documento, cuyos datos son analizados por un equipo encabezado por el doctor en Economía Ernesto Piedras, le precede la encuesta que el Conaculta hizo en 2003, bajo la administración de Sari Bermúdez, pero esta vez se agregaron preguntas.
- Otro resultado señala que 48 por ciento de la población mexicana se encuentra “poco interesada” por la cultura, mientras que 47 por ciento dice estar “muy interesado”.
- También señala que 32 por ciento de los mexicanos nunca han asistido a una función de teatro y que 43 por ciento nunca ha pisado una biblioteca. En el caso de las librerías, sólo 41 por ciento ha estado alguna vez en una y a museos, sólo 55 por ciento ha asistido.
- “Estoy convencida de que vamos a tener que diseñar una nueva manera de trabajar el horizonte de la inversión”, reconoció Sáizar. Para seguir actualizando los datos, agregó, el Conaculta logró “que el sector cultura sea una cuenta satélite

del Instituto Nacional de Estadística y Geografía (INEGI), órgano que proporcionará datos precisos para saber dónde y cómo vamos a invertir”.

- La encuesta, dijo la funcionaria, “nos sirvió para empezar a diseñar un presupuesto y precisamente unos de los proyectos estratégicos para 2011 es la inversión para bibliotecas. Nos dimos cuenta que las bibliotecas es de los sitios más visitados y a raíz de este dato (aún no terminamos de analizar), pero ya es un insumo para la toma de decisiones”.
- De acuerdo con Ernesto Piedras, con los datos arrojados por el estudio, es posible observar “que la cultura deja de ser un elemento decorativo, ornamental y que se trata de una actividad que permea todos los ámbitos”.
- Sáizar dio a conocer además el Atlas de Infraestructura Cultural de México, que actualiza el mapeo realizado en 2003 por el mismo organismo.
- El nuevo planisferio de infraestructura cultural agrega apartados como el de sitios mexicanos que podrían ser Patrimonio de la Humanidad, industrias culturales, centros de educación artística y cultural, e indicadores relacionados con las nuevas tecnologías.
- La funcionaria también presentó el Libro de las instituciones culturales del Conaculta, un tomo “tan contundente e incompleto” que muestra las actividades y tareas de 91 instituciones públicas dedicadas a la cultura en México.
- La definición de una situación jurídica para el Consejo Nacional para la Cultura y las Artes “es un asunto que está en manos del legislativo”, afirmó ayer la presidenta del organismo, Consuelo Sáizar. “No entiendo porque no se ha corregido la estructura legal del Conaculta, es una estructura legal con muchísimas lagunas”, dijo.
- Esa decisión, sin embargo, deberá seguir esperando luego de que la Comisión de Cultura de la Cámara de Diputados no concretó este año la ley general para el sector, donde estaría regulada la situación del organismo.
- Fernando Serrano Migallón, secretario Cultural y Artístico del Conaculta dijo que ya “se presentaron diversas propuestas para reorganizar todo el sector cultural, de tal manera que los niveles de coordinación fueran parejos, uniformes

RAJOY VIO DIFÍCIL MANTENER LAS PRESTACIONES (Fuente: El País/ Encuesta de Población Activa)

- El líder del Partido Popular, Mariano Rajoy, aseguró ante el actual embajador de Estados Unidos en Madrid, Alan D. Solomont, que la principal diferencia entre el PP y el Gobierno radicaba en la forma de gestionar la economía. En una reunión celebrada a principios de este año, Rajoy desatacaba cómo España estaba pagando por su deuda un punto de intereses más que Alemania (esa diferencia es ahora de cerca de 2,5 puntos). Rajoy también subrayaba que el déficit superaba el 10% y el desempleo estaba cerca del 20%. “Rajoy dijo que mantener las prestaciones sociales en estas circunstancias será difícil y que España necesita reformas. Añadió que las políticas de inmigración españolas también necesitan una dosis de ‘sentido común”, según le entrecomilla un documento confidencial enviado a Washington.
- Las diferencias entre el Gobierno y el PP en economía vienen de lejos. Mientras que el Ejecutivo tardó en ver la crisis, el PP la vio demasiado pronto, según consta en los papeles de la embajada. En una reunión con diplomáticos estadounidenses a finales de 2004, el entonces portavoz económico del PP, Miguel Arias Cañete, decía que para 2006 la economía española frenaría significativamente, que era “probable” una recesión y que el Gobierno se vería obligado a convocar elecciones anticipadas ante la crisis económica. ¿Y qué pasó con la crisis de 2006? Pues que no la hubo. Ese año el crecimiento económico se aceleró y el producto interior bruto creció un 3,9%, su ritmo más alto desde 2000, con una creación de 700.000 empleos, según la Encuesta de Población Activa.
- Pese a esos negros augurios, Arias Cañete manifestaba en la embajada su gran consideración por Pedro Solbes, por entonces vicepresidente segundo y ministro de Economía. Arias Cañete bromeaba con que haría todo lo que pudiera para que Solbes dejase su cargo ya que cualquier sustituto del PSOE sería un objetivo político mucho más fácil para el PP.
- En eso, Arias Cañete estaba de acuerdo con su jefe, pues el propio Mariano Rajoy reconocía, al analizar el primer Gobierno de Zapatero, que en lo que a política

económica se refiere, Zapatero había elegido un buen ministro de Economía, “el miembro del Gobierno con más talento”, según le atribuyen. Tanto Rajoy como Arias Cañete veían el problema en si sería capaz de frenar las iniciativas de otros miembros del Gobierno y mantener la disciplina fiscal que él propugnaba.

TENER MÓVIL ES UNA NECESIDAD PARA EL 76% DE LOS MENORES (Fuente: El País/Encuesta Asociación Valenciana de Consumidores y Usuarios)

- Más de la mitad de los niños de 10 años ya tiene teléfono móvil, y más del 28% de los menores de entre 10 y 11 años lo usa todos los días, según una encuesta a un millar de chavales de 10 a 17 años elaborada por la Asociación Valenciana de Consumidores y Usuarios (Avacu). Para el 76% de menores, tener un móvil es una necesidad.
- El informe, presentado ayer en la Consejería de Educación por el presidente de Avacu, Fernando Móner, y el consejero Alejandro Font de Mora, muestra que el 97% de los menores de entre 10 y 17 años tiene ordenador y el 90%, conexión a Internet, mientras que más del 30% de los menores de 10 a 11 años posee webcam, una herramienta sobre la que Móner ha alertado de los riesgos de su mal uso, pues puede ser "la puerta de entrada a problemas no deseados".
- Además, el 78% de los jóvenes de esta franja de edad afirma tener móvil (frente al 61,15% del año 2007). Todos ellos tuvieron el primero antes de los 16 años, la mayoría entre los 10 y 11 años (43%), si bien un 24% dispuso de él antes de los 8 años. El primer móvil de cerca del 80% de los adolescentes fue regalo de sus padres y solo un 4% se lo pagaron ellos con el dinero que habían ahorrado, mientras que un 22% de los jóvenes cambia de móvil cada año y a un 7% de ellos no le dura ni un año.
- La mayoría (96%) usa el teléfono para hacer llamadas y para enviar mensajes (85%), si bien cada vez se emplean más para jugar (50%) y cerca del 19% lo usa para hacer descargas de Internet. Un 49% afirma que lo hace a diario, mientras que en su mayoría disponen de un teléfono con tarjeta prepago (53%).

QUE EN UN TIEMPO TU AMANTE YO FUI Félix Cortés Camarillo (Fuente: Milenio/Encuesta de Leo Zuckerman en redes sociales)

- Ya nadie se acuerda de Paulette. Durante semanas ocupó este año nuestra atención, guiada por los medios, la desaparición de una niña de buenas familias y la repentina emergencia de su cadáver, precisamente en la cama donde cada noche dormía. Nadie desentrañó el telenovelesco misterio, pero hoy ya nadie se acuerda de Paulette. Bueno, algunos sí.
- Me llamó la atención que Leo Zuckerman nos dé a conocer el resultado de su personal encuesta en las redes llamadas sociales sobre quién es el personaje del año que termina en dos semanas, el 2010.
- Se puede cuestionar el método, pero los resultados no dejan de ser interesantes. El número uno en la lista de Leo es Julian Assange, el protagonista último del cuento del emperador desnudo, cuya libertad depende hoy del testimonio de dos tías suecas libertinas, y el uso o desuso de un preservativo.
- En el número dos de la lista está Alejo Garza Tamez —el John Wayne o Sylvester Stallone de Tamaulipas—, seguido de Mario Vargas Llosa —recién Nobel de Literatura—, Lady Gaga —quien me parece que canta y se disfraza—, los mineros de Chile buenamente rescatados, El Ponchis —matarife de mala sangre y corta edad—, Gabino Cué —no sé por qué— y Liu Xiao Bo, más reciente premio Nobel de la Paz.
- Sólo después de todos ellos aparece Paulette, la niña asesinada por no se sabe quién o asfixiada accidentalmente. Todos los precedentes son protagonistas de noticias recientes.
- Las otras noticias ya se nos olvidaron. ¿A qué se debe la brevedad de la memoria colectiva?
- Es verdad, la inmediatez con la que tenemos acceso a la información obliga a una sustitución inmediata de lo recientemente adquirido. ¿Querrá eso decir que debo olvidar a mi madre fallecida hace apenas 11 meses?

EBRARD QUIERE DEBATIR CON LÓPEZ OBRADOR Liliana Padilla (Fuente: Milenio)

- Marcelo Ebrard se dijo dispuesto a debatir con Andrés Manuel López Obrador los enfoques de cada uno respecto al futuro del país, como parte de la contienda interna de las fuerzas de izquierda por la candidatura a la Presidencia hacia los comicios de 2012.
- “Por qué no, por supuesto”, respondió el jefe de Gobierno capitalino a la pregunta de si se verá un debate entre ambos políticos a mediados del año venidero, al participar en el programa radiofónico La Mesa W.
- Ebrard aseguró estar dispuesto a señalar las diferencias de su proyecto político con el del político tabasqueño, porque “eso es parte del método para resolver la discusión, el debate y finalmente se tome una decisión”.
- Dijo que, “evidentemente, son enfoques muy distintos respecto al futuro del país y evidentemente lo vamos a debatir”.
- En la mesa, en la que participan Leo Zuckerman, Ignacio Marván y Jesús Silva Herzog, Marcelo Ebrard reconoció que “no hay mucha costumbre en nuestras tradiciones en la izquierda de que la competencia no acabe en conflicto o en la eliminación de uno u otro en las expectativas políticas”.
- Por ello, planteó que primero se defina cómo hacer esa competencia “de manera que no acabe en un conflicto sin fin, porque eso sería un desastre”.
- También consideró necesario aplicar un sistema de encuestas para definir al candidato presidencial de las izquierdas, para conocer la perspectiva de los electores que nunca van a participar en una elección interna, pero que sí van a decidir el proceso comicial por la Presidencia.
- El jefe de Gobierno dijo que los detalles específicos de ese ejercicio tendrán que ser negociados con López Obrador y los tres partidos de izquierda, PRD, PT y Convergencia, a fin de que todo quede listo entre marzo y mayo de 2011.
- “Creo que vamos a llegar a ese acuerdo, no veo un obstáculo mayor para tener ese punto de arribo”, y consideró que estaría muy bien que la propia izquierda proponga método, acuerdo y contenidos.
- Ebrard sostuvo que confía en López Obrador “absolutamente” y hasta ahora no le ha ocurrido que el tabasqueño incumpla algún acuerdo, pero además se tiene la

ventaja de que el ex candidato presidencial habla muy claro cuando difiere en algún asunto.

- Por separado, el líder nacional del PRD, Jesús Ortega, respaldó la propuesta de Marcelo Ebrard, pues sostuvo que se trata de buscar un mecanismo que garantice un proceso interno democrático, por lo cual además de encuestas y consultas podría considerarse el debate.
- Dijo que en el momento en que se defina el procedimiento para la elección del candidato presidencial, se considerarán todas las opciones que garanticen un proceso limpio y democrático, “sin dados cargados a favor de nadie”.
- **Consejo Nacional, en vilo.** La convocatoria a la sesión del Consejo Nacional del PRD prevista para el próximo viernes se mantiene en vilo debido a la falta de acuerdos entre las corrientes internas.
- Jesús Ortega y Hortensia Aragón se pronunciaron por la firma de un acuerdo entre las corrientes que defina la realización de un pleno ordinario en enero, en el que se emita la convocatoria para el relevo de la dirección nacional en marzo, y al mismo tiempo evitar la sesión de este viernes, y con ello el pago de un millón de pesos que cuesta la realización de cada uno de sus Consejos Nacionales.
- El único punto a tratar el viernes sería llamar a Consejo Nacional en enero para definir la convocatoria, a fin de evitar vacíos legales que pudieran ser impugnables o cuestionados por el G8. Ayer se reunieron por tercera vez los representantes de las corrientes, sin lograr un acuerdo, debido a que el G8 impulsa que se incluya en la orden del día la discusión de la política de alianzas. Nueva Izquierda, ADN y Foro Nuevo Sol buscan la firma del acuerdo que impida la realización del Consejo Nacional del viernes. (México • Liliana Padilla)

48 % DE LA POBLACIÓN, “POCO O NADA” INTERESADO EN LA CULTURA

Jesús Alejo (Fuente: Milenio/Encuesta Nacional de Hábitos, Prácticas y Consumo Culturales 2010)

- **México.-** Entre los datos reunidos por la Encuesta Nacional de Hábitos, Prácticas y Consumo Culturales 2010, presentados ayer por Consuelo Sáizar, presidenta del Consejo Nacional para la Cultura y las Artes (Conaculta), destaca el resultado de

la pregunta “¿Qué tan interesado está por lo que pasa en la cultura o en las actividades culturales?”. 48 por ciento de los encuestados respondió que “Poco o Nada”, mientras 47 por ciento dijo estar “muy o algo interesado”.

- Por otra parte, en el mismo informe preliminar que presentó la funcionaria (los datos no están totalmente procesados), las nuevas tecnologías empiezan a transformar los hábitos de prácticas y consumos culturales de los mexicanos, según quedó demostrado. La aparición de nuevos formatos, desde el iPhone, los iPad o los lectores digitales, además de la posibilidad de bajar películas y música con mayor facilidad que en el pasado, tiene una gran influencia en los resultados de la encuesta, aunque hay algunos que no han cambiado tanto.
- El estudio se desarrolló en las 32 entidades del país, con más de 32 mil entrevistas realizadas cara a cara entre el 24 de julio y el 5 de agosto, basado en una encuesta similar efectuada en 2003, la cual se complementó con algunas otras para este año, para darle un mayor rango de cobertura y de edad de población.
- Al ser comparados los números de 2010, que se pueden consultar en su totalidad en una liga ubicada en la página www.conaculta.gob.mx, con la encuesta de 2003, se aprecian ciertas disminuciones, como la asistencia a salas de cine y a museos, o el acercamiento a la música, pero ello en gran parte se debe a la presencia de las nuevas tecnologías, a decir del investigador Ernesto Piedras, quien asistió a la presentación de la encuesta.
- “Al hacer la comparación entre 2003 y 2010, la concurrencia al cine ‘bajó’ de 80.1 por ciento a 75, pero después viene la reflexión: ¿significa esto un desinterés social por la apropiación de audiovisuales cinematográficos? Claramente, no. Lo que sucede es que hay vasos comunicantes con otras formas de apropiación de los audiovisuales, pues la gente empieza a ver cine incluso en sus computadoras personales o en sus smartphones.
- “La variedad tecnológica nos deja decidir la apropiación, como sucede con la música, la lectura o la misma visita a museos”, ejemplificó.
- **Mirada a lo que somos.** Durante la presentación de la Encuesta, Consuelo Sáizar también dio a conocer el Atlas de Infraestructura Cultural de México y el Libro de

las Instituciones Culturales; en el primer caso, se agregaron apartados a los de la edición de 2003, que “no los contenía porque no eran relevantes hace siete años”, en palabras de la presidenta del Conaculta.

- “Entre la encuesta de cómo estamos en 2010 y la infraestructura que nos proporciona el Atlas, podremos hacer análisis para saber en qué estados se requiere abrir más librerías, más bibliotecas, cómo están los museos. Vamos a poder empatar todos los datos con los requerimientos de la sociedad.”
- Los datos de ambos estudios apenas son analizados por el equipo encabezado por Ernesto Piedras, quien calcula que se tendrán las reflexiones más completas para el primer trimestre de 2011, los cuales van a contribuir a ser más precisos en el diseño de la política pública.
- “Por el momento”, dijo Consuelo Sáizar, “nos sirvió para empezar a diseñar un presupuesto y, por ejemplo, uno de los proyectos prioritarios para 2011 es el de las bibliotecas”. A su parecer, los datos van a servir de base para que nos midan dentro de 100 años, “y puedan detectar quiénes somos: ya sabemos cómo consumimos cultura, ya sabemos qué tenemos y qué nos falta”.
- **Los retos del proyecto cultural del siglo XXI.** La presidenta del Consejo, Consuelo Sáizar, ya ha señalado que el primer gran propósito es hacer valer que México es el país con más hispanohablantes y convertirlo en la plataforma intelectual del español americano.
- Al anterior se suma la idea de hacer una gestión mucho más cercana a la sociedad: “Sí seguir con la alta cultura, con los proyectos culturales para las ciudades y los públicos de cierta élite, pero un proyecto que traemos para el año próximo son las verbenas culturales en todo el país, tomar la plaza pública a partir de expresiones culturales”.
- Y el tercer proyecto es lo que llama el dilema entre “el clic o el brick (ladrillo, en inglés)”: a qué invertirlo, si a una librería de ladrillo o a digitalizar y poner a la venta los libros.
- “Traemos, por ejemplo, un proyecto de gestión digital en prácticamente todas las direcciones, con la idea de terminar el sexenio con recorridos virtuales en museos; la tecnología aún nos ofrece un campo de oportunidad enorme.”

- 54 por ciento de los encuestados reconoció haber asistido a un concierto en vivo, contra un 45 por ciento que no lo había hecho.
- En el caso de las bibliotecas, un 55 por ciento sí había entrado a una y 43, no; en las librerías la cifra es a la inversa: 57 por ciento de los entrevistados dijeron no haber entrado a una librería.
- En las artes plásticas, la cifra fue más amplia, porque 86 por ciento de los encuestados aceptó que no había ido a alguna exposición.
- Se tienen registrados 42 mil 614 vestigios arqueológicos, sólo 176 abiertos al público.

17 DE DICIEMBRE

LA CORRUPCIÓN ATENAZA LA INVERSIÓN EXTRANJERA EN REPÚBLICA DOMINICANA Jorge Marirrodiga (Fuente: El País)

- Estados Unidos considera que el clima de corrupción en República Dominicana deja a la inversión extranjera a merced de funcionarios gubernamentales que exigen sobornos de manera "audaz" en un país donde las encuestas revelan que la población acepta este tipo de hechos. Algunos inversores estadounidenses
- Las quejas se dirigen contra el Gobierno dominicano, "que tiene éxito en atraer inversiones mediante buenas relaciones públicas, con una retórica a favor de los negocios, e incluso firmando contratos con términos favorables para los inversores extranjeros, cuando en realidad el panorama para los inversores extranjeros está embrollado con intermediarios corruptos y un entramado legal proclive a satisfacer los antojos de los funcionarios públicos", según destacan los informes enviados a Washington.
- La Embajada en Santo Domingo se hace eco especialmente del caso de la sociedad de inversiones Advent International, cuyos directivos explicaron a los funcionarios estadounidenses a mediados de 2009 las molestias, amenazas y exigencias de sobornos sufridas cuando adquirieron Aeropuertos Dominicanos Siglo XXI (Aerodom), concesionaria de la gestión de diversos aeropuertos del país caribeño. Se trataba de la primera de muchas inversiones que Advent pretendía hacer en República Dominicana y se formalizó en octubre de 2008. "Solo siete

meses después [uno de los responsables de la empresa] confió a un consejero político de la embajada que Advent no haría ninguna inversión más en el país y que buscaba dejar Aerodom en seis o siete años", destaca en un informe el encargado de negocios Richard Goughnour.

- Los dueños de Aerodom, según relata la embajada, apuntan a un funcionario, Andrés Van Der Horst, en su día presidente de Aeroportuaria y que en la actualidad no ostenta cargo público alguno. Después de varios informes muy negativos por parte de la comisión, Van der Horst exigió que el aeropuerto almacenara gratuitamente productos de exportación agrícola, un sector en el que el funcionario dominicano tiene intereses familiares. Ante la negativa, los directivos recibieron la visita del general Jaime Osas, quien colocando un arma de fuego sobre la mesa, señaló: "Vengo a arreglar una cuenta pendiente entre usted y mi jefe". Poco después, relata el cable enviado a Washington, Van der Horst exigió explícitamente un soborno de cinco millones de pesos dominicanos, unos 143.000 dólares. Las quejas llegaron a algunos ministros, que reconocieron que el funcionario era un corrupto. Finalmente tomó cartas en el asunto el presidente, Leonel Fernández, quien aseguró que daría instrucciones para que Van der Horst se retractara. Los dueños de Aerodom destacaron que la intervención de Fernández estaba "ayudando". En la actualidad Andrés Van der Horst es presidente del minoritario Partido Liberal de la República Dominicana.
- En otro informe, el embajador Robert Fannin relata la odisea que la empresa Forbes Energy atravesó en 2008 para conseguir los permisos de una planta de producción de etanol que, con 700 millones de dólares, iba a ser una de las mayores inversiones extranjeras en el país y la mayor de tipo privado en el campo de los biocombustibles en el mundo. "[Los directivos] se enfrentan a retrasos innecesarios que interpretan como indicaciones para sobornos por parte de funcionarios del Gobierno. También han tenido dos requerimientos directos de funcionarios de alto nivel para pagos en efectivo". Una firma que no llegaba lo paralizaba todo. Según el cable, el ex ministro de Turismo, Félix Jiménez, se ofreció a allanar el camino a cambio de 10 millones de dólares. Un asistente del ministro de Defensa hizo una petición similar. Para complicar más las cosas, el

documento recoge las sospechas de que el proyecto pueda ser rehén de la rivalidad entre dos altos funcionarios, Radhames Segura, vicepresidente del organismo estatal dominicano de empresas eléctricas, y el ministro de Economía, Juan Temístocles Montás, "de los que cuales se rumorea que tienen ambiciones presidenciales".

- El embajador Fannin expresa en el documento su preocupación por el hecho de que el ministro Jiménez pueda ser nombrado embajador en Washington, y propone revocarle la visa de entrada en EE UU por corrupción. Jiménez fue apartado del Gobierno en 2008 y no fue nominado embajador en EE UU, puesto que ocupa Roberto Saladín. La empresa finalmente pudo iniciar su actividad.
- Los informes enviados a Washington sobre corrupción en República Dominicana se extienden en el tiempo y ya en 2007 destacan cómo una encuesta refleja la tolerancia general de la población ante este tipo de prácticas. El 82% de los dominicanos consideró entonces la corrupción como algo tolerable y el 67% tenía un familiar o amigo que había pagado sobornos para acelerar procesos administrativos. Al mismo tiempo los informes estadounidenses explican las diferentes medidas legales adoptadas por Leonel Fernández, quien llegó al poder en 2004, para combatir la corrupción. Y un cable señala en sus conclusiones: "Mientras la corrupción tiene más impacto que nunca en la mente de la población dominicana, se ha logrado poco progreso real en la lucha contra ella. La cultura de la impunidad se va debilitando, pero la perspectiva de un castigo efectivo no ha avanzado mucho".

LA IMAGEN DE MARRUECOS EMPEORA EN ESPAÑA M. Paone (Fuente: El País/ Real Instituto Elcano)

- El conflicto del Sáhara Occidental pasa factura a la imagen de Marruecos entre los españoles. El último Barómetro sobre Política Exterior presentado ayer por el Real Instituto Elcano no deja margen para las dudas: el país magrebí se sitúa entre los países peor valorados, con una nota de 3,9 sobre 10, superado solo por Irán. Y para el 80% de los entrevistados, Rabat no respeta los derechos humanos, por detrás de Cuba, China y Rusia.

- La encuesta, realizada entre el 28 de octubre y el 10 de noviembre a través de entrevistas telefónicas a 1.200 personas, recoge solo en parte los efectos de la crisis causada por el desmantelamiento del campamento saharauí de El Aaiún llevado a cabo por las fuerzas marroquíes el 8 de noviembre. "Si se hubieran recogido las entrevistas solo en aquel momento, la nota habría bajado aún más", subraya el investigador del Real Instituto Elcano Javier Noya. El experto señala que la evaluación de Marruecos fluctúa bastante. Si hace dos o tres años la nota llegó a 5, en un momento en el que las noticias recogían la colaboración con España en el control de la inmigración, cada vez que hay una protesta en Melilla, el dato empeora, precisa Noya. Y el de este año sigue la tendencia a la baja que empezó en 2009 con la expulsión de la activista saharauí Aminetu Haidar.
- La encuesta también deja clara la opinión de los españoles sobre el conflicto: el 39% defiende la independencia del Sáhara, frente al 8% que apoya la situación actual y el 25% a favor de una mayor autonomía dentro de Marruecos. El 22% no contesta y el 7% se declara indiferente.
- Más presión sobre Castro
- En el balance de las relaciones internacionales, el otro país que aglutina las críticas es Cuba. A pesar de que la imagen de la isla sea mejor que la de Marruecos, Raúl Castro está entre los líderes internacionales peor valorados (2,3), superado solo por el presidente iraní, Mahmud Ahmadineyad, y por el mandatario venezolano, Hugo Chávez. Uno de cada dos españoles cree necesaria mayor presión de la comunidad internacional para que La Habana respete los derechos humanos. Una posición en la que no ha influido la reciente liberación de los presos políticos del llamado Grupo de los 75 lograda gracias a la mediación de la Iglesia católica cubana y de España: para el 50% de los españoles no es una razón suficiente para que la Unión Europea amplíe sus relaciones económicas y políticas con la isla. "Es un resultado coherente", comenta Noya. "Cuando Raúl sustituyó a Fidel en el poder su valoración era mejor. Ahora ya están en el mismo nivel. Es el reflejo de la decepción de las expectativas"

OBAMA GANARÍA A CUALQUIER REPUBLICANO PESE A LA CAÍDA DE SU POPULARIDAD (Fuente: El País/Encuesta NBC y el diario The Wall Street Journal)

- La tortuosa tramitación de la reforma sanitaria, el lento crecimiento de la economía, la movilización de la ultraderecha y otros temas espinosos como el traslado de presos de Guantánamo a EE UU han desgastado en poco tiempo la imagen de Obama. El antiguo fervor que despertaba se apaga y, en menos de dos años, ha pasado de ser uno de los presidentes con más popularidad en su llegada a la Casa Blanca (alrededor del 70%) a una caída constante que ha llegado este mes al 45%, el nivel más bajo hasta el momento.
- Pese a ello, algo de carisma pervive. Un sondeo difundido ayer por la cadena NBC y el diario The Wall Street Journal revela que, a pesar de todo, ganaría de nuevo a cualquier rival si se celebraran ahora elecciones. La encuesta plantea un hipotético enfrentamiento electoral con media docena de destacados republicanos. Entre ellos está la ex gobernadora de Alaska e ídolo del movimiento conservador Tea Party, Sarah Palin, a quien sacaría 22 puntos, con un 55% sobre un 33% en intención de voto. Contra el ex aspirante a la candidatura presidencial republicana en 2008 Mitt Romney, Obama se impondría con un 47% frente a un 40%, y contra un posible candidato en las elecciones presidenciales de 2012, John Thune, la ventaja sería del 47% al 27%.
- En una votación genérica, en la que se pide a los encuestados que escojan entre Obama y cualquiera que se le oponga por parte republicana, el presidente sigue ganando, si bien solo por tres puntos, el 42% frente al 39%. Un 10% más precisa que su opción dependerá de quién sea el representante republicano.
- Respecto a la derrota de los demócratas en las legislativas del pasado noviembre, la encuesta revela que el voto de castigo no iba dirigido expresamente contra Obama, sino contra algunas de sus políticas y la dificultad de los demócratas de llegar a acuerdos con la oposición para sacar adelante asuntos de importancia. En este sentido, el 41% consideró favorable que los republicanos tomaran el control de la Cámara de Representantes, el 27% lo vio negativo, y 30% respondió que no veía la diferencia.

- De forma específica, los estadounidenses tienen una mejor percepción de la política económica de los republicanos, no así del apoyo a la clase media y la reforma de salud. En cuanto a los impuestos y temas de seguridad, existe un empate entre la actual administración y cualquier posible rival del partido contrario

UNO DE CADA DOS MICROEMPRESARIOS ES EXTORSIONADO EN EL DF

Jorge Ramos (Fuente: Excélsior/Encuesta Cámara Nacional de Comercio, Servicios y Turismo en Pequeño)

- Uno de cada dos microempresarios fueron víctimas de extorsión telefónica en el Distrito Federal durante 2010, según resultados de una encuesta aplicada por la Cámara Nacional de Comercio, Servicios y Turismo en Pequeño de la Ciudad de México a una muestra de 500 socios.
- Los resultados permiten asegurar que por lo menos el 50 por ciento de los 27 mil afiliados a la Canacope recibieron llamadas telefónicas mediante las que los extorsionadores exigieron el pago de entre cinco mil y 100 mil pesos, en promedio, pero hay casos en que el monto de lo exigido es todavía mayor.
- José Juan Rosas, presidente de la Cámara Nacional de Comercio en Pequeño de la Ciudad de México, estimó que se han dado como 13 mil llamadas telefónicas .
- “Desde los 5 hasta 50 mil, 100 mil pesos, dependiendo del tipo de negocio, a los grandes negocios se les está requiriendo más”, dijo.
- Al respecto, Enrique Guerrero Ambriz, director de la Canacope, agregó que “todo este tipo de llamadas que se dan son desde mensajes, llamadas telefónicas a celular, en su mayoría, uno de cada dos comerciantes registrados a la Cámara ha tenido algún tipo de llamada, generalmente bajo el factor sorpresa que todo mundo ya conocemos, de que quieren sorprender, llaman al celular de que tienen al hijo, que habla alguien llorando, amenazan, que deposite en una cuenta, en su mayoría son ese tipo de extorsión, que no conoces al agresor, te sorprenden, la gente se asusta y va y deposita”.
- Los directivos de la Canacope dijeron que la mayoría de las víctimas no denuncian la extorsión porque no confían en las autoridades y consideran el trámite una pérdida de tiempo.

SIETE MILLONES FUERON VÍCTIMAS DE DELITOS EN MÉXICO; 84% NO DENUNCIÓ Aurora Vega (Fuente: Excélsior/ Séptima Encuesta Nacional sobre Inseguridad 2010 del INEGI)

- Más de siete millones de personas fueron víctimas de algún delito en nuestro país durante 2009, lo que significa que, cada 12 meses, al menos 10 por ciento de la población mayor de 18 años vive en carne propia los efectos de la inseguridad y la delincuencia.
- De acuerdo con la Séptima Encuesta Nacional sobre Inseguridad 2010 del INEGI, 84 por ciento de los ilícitos cometidos en México no se denuncian.
- Según el estudio, la mayoría de los ciudadanos no acude a las autoridades porque les representa una pérdida de tiempo o no son dignas de confianza y porque piensan que las denunciasson trámites largos y difíciles de realizar.
- De esta forma, nueve millones 963 mil delitos cometidos durante 2009 no se denunciaron, lo que equivale a 27 mil 296 hechos ilícitos diarios que quedaron impunes.
- Las entidades con la mayor tasa delictiva son el Distrito Federal, Aguascalientes y Edomex.
- **Las víctimas desisten de denunciar delitos**
- Más de siete millones de personas fueron víctimas de algún delito en nuestro país durante 2009, de acuerdo con la Séptima Encuesta Nacional sobre Inseguridad 2010 (ENSI-7), realizada por el Instituto Nacional de Estadística y Geografía (Inegi).
- Este documento revela que el 10.1 por ciento de la población de 18 años y más sufrió algún ilícito que la llevó a denunciar y a iniciar una averiguación previa.
- Sin embargo, la encuesta arroja que nueve millones 963 mil 183 delitos cometidos no se denunciaron durante 2009, lo que indica que “la cifra negra” es de 84 por ciento.
- La falta de denuncia de los delitos que se cometen tiene como causas principales que las víctimas consideraron que es una pérdida de tiempo acudir ante autoridades y porque piensan que son trámites largos y difíciles de realizar.

- La encuesta revela que siete millones 218 mil 729 personas fueron víctimas de algún delito en el territorio mexicano, y que las personas entre los 20 y 29 años fueron quienes mayoritariamente padecieron este flagelo.
- De acuerdo con las cifras de incidencia delictiva, la entidad con mayor número de delitos cometidos por cada 100 mil habitantes es el Distrito Federal con 28 mil 718 delitos; le sigue Aguascalientes con 19 mil 047; en tercer lugar se encuentra el Estado de México con 14 mil 769; en cuarto lugar está Quintana Roo con 14 mil 599; le siguen Chihuahua, Sonora y Guanajuato en quinto, sexto y séptimo lugar, respectivamente
- Información del Inegi precisa que la encuesta fue aplicada en 73 mil 274 viviendas del país, ya que se tomó una muestra representativa de cada entidad, además de que tuvo un costo de alrededor de 40 millones de pesos y fue elaborada por petición del Secretariado Ejecutivo del Sistema Nacional de Seguridad Pública.
- El organismo también revela que esta encuesta fue realizada junto con el Instituto Ciudadano de Estudios sobre la Inseguridad (ICESI) quienes, se afirma, participaron no sólo en la elaboración de las preguntas de 170 reactivos, sino también en la aplicación física del levantamiento de datos, que refleja la percepción de la inseguridad.
- La encuesta da a conocer que la incidencia delictiva en nuestro país disminuyó en el periodo referido, ya que se cometieron en el país 11 millones 864 mil 765 delitos que fueron denunciados, mientras que en 2008, la incidencia era de 12 millones 77 mil 070 delitos; es decir, de acuerdo con el organismo, el índice delictivo disminuyó en 212 mil 305 delitos.
- En las estadísticas se muestra la percepción de la gente sobre la inseguridad y se establece que el 65 por ciento de la población considera que es inseguro vivir en su entidad de residencia, y 62 por ciento de la población tiene la percepción de que han aumentado los delitos en sus entidades federativas lo que ha provocado una modificación de la vida cotidiana de las personas.
- El 41.8 por ciento de los mexicanos que participaron en esta encuesta dejaron de salir de noche al considerar que es una forma de protegerse de la inseguridad,

36.3 por ciento ya no lleva consigo dinero en efectivo, el 32.6 por ciento ya no porta joyas.

CHAVISMO NO ATRAE A ESPAÑOLES: SONDEO (Fuente: El Universal/Barómetro)

- MADRID (EFE).— El mandatario venezolano, Hugo Chávez, sigue siendo el líder internacional peor valorado por los españoles, en un ranking en el que la canciller alemana, Angela Merkel, le arrebató el primer puesto al presidente estadounidense, Barack Obama.
- Chávez obtuvo una nota de 1.7, de acuerdo con el barómetro sobre política exterior publicado ayer por el centro de análisis español Real Instituto Elcano, según el cual, dada sus habituales bajas puntuaciones, la imagen del presidente venezolano no se ha deteriorado “de forma significativa”.
- El presidente venezolano, quien en las encuestas de los últimos años se ha mantenido como el líder internacional peor valorado por los españoles, ha obtenido desde diciembre de 2008 notas que oscilan entre el 1.9 y el 2.6. En el otro extremo del ranking presentado ayer se sitúa la canciller alemana, quien con una nota de 5.9, ha desbancado a Obama (5.8) como el dirigente extranjero mejor valorado en España.
- No obstante, ambos han visto rebajada su valoración entre los españoles con respecto al sondeo anterior (junio de este año), en el que Merkel obtuvo 6.4 y Obama —el líder internacional que mejor impresión ha causado en España desde que ganó las elecciones presidenciales en 2008— un 6.7.
- A pesar de la caída, el investigador del Real Instituto Elcano Javier Noya consideró ayer que “la ‘obamanía’ sigue siendo fuerte” y que el presidente de EU es mejor valorado en España que en su propio país o que “en otros países europeos”.
- En su lectura de los datos ante los periodistas, Noya achacó el descenso “al desgaste natural del poder” y a la crisis económica, que también ha perjudicado a otros mandatarios.

- Los españoles elogian sobre todo la aportación de Obama a las relaciones con España y con Europa y echan en falta que haga un mayor esfuerzo por la paz en Medio Oriente.
- Piñera, por buen camino
- Por detrás de Merkel y Obama, otros líderes bien valorados son los presidentes de Chile, Sebastián Piñera (5.4), y Brasil, Luiz Inacio Lula da Silva (5.3).
- El presidente de Colombia, Juan Manuel Santos, obtuvo un 4.8.
- Junto a Chávez, otros líderes que obtienen bajas notas en la encuesta —realizada entre el 28 de octubre y el 10 de noviembre— son el presidente de Irán, Mahmud Ahmadineyad (2.3) y el de Cuba, Raúl Castro (2.3).

CREEN EN 'MORDIDAS' MÁS QUE EN JUSTICIA Diana Martínez (Fuente: Reforma/ Encuesta de Victimización y Eficacia Institucional 2009. Centro de Investigación y Docencia Económicas)

- Los habitantes de la Zona Metropolitana del Valle de México expresan mayor confianza en librar situaciones difíciles recurriendo a la llamada "mordida" que en la honradez del sistema de justicia.
- La Encuesta de Victimización y Eficacia Institucional 2009, del Centro de Investigación y Docencia Económicas (CIDE), revela que el índice de confianza en la justicia retrocedió en comparación con el año anterior.
- De acuerdo con el estudio, que será presentado hoy, en una escala del 0 al 10 los encuestados calificaron con 3.7 a la justicia.
- Desde 2006, cuando se agregó esta medición a la encuesta, se han obtenido calificaciones reprobatorias.
- En el DF, el rubro con índices más bajos en 2009 es la honradez de los jueces y la imparcialidad con 2.49 y 3.53, respectivamente, mientras que la eficacia y el trato lo califican con 4.76 y 4.53, respectivamente y son los puntajes más altos.
- La entidad mexiquense obtuvo un índice 4.59 en eficacia y de 4.34 en trato, así como 3.45 en imparcialidad y 2.46 en honradez.

- Esto significa, señala el estudio, que los habitantes de estas entidades confían más en la capacidad de la justicia para resolver sus problemas que en su honestidad.
- Rodolfo Sarsfield, investigador del CIDE, aseguró que la ciudadanía tiene una percepción de impunidad, ya que está convencida de que a través de la corrupción se puede evitar ser sancionado por determinadas prácticas.
- Pasarse un alto, usar el celular mientras se maneja, robar una cartera o bolsa, colgarse de un diablito, vender productos "pirata" o incluso vender droga, aseguraron los encuestados, son infracciones cuya sanción es fácil evadir con un soborno.
- El 49.57 de los encuestados piensa que vender droga en la colonia no se sanciona si se da una "mordida" y el 57.55 aseguró que el castigo por vender productos pirata se puede evitar a través de la corrupción.
- El 51.68 por ciento aseguró que no el colgarse de un diablito para obtener energía eléctrica no se castiga si se soborna a las autoridades.
- No obstante, el 43.84 por ciento asegura que si se comete un fraude se obtendrá una sanción severa, mientras que el 58.2 por ciento piensa que abusar sexualmente de una persona amerita esta sanción grave.
- También se hizo una medición sobre la actitud de los encuestados ante situaciones hipotéticas que implican sus orientaciones hacia la ley, a fin de saber si ven a las instituciones judiciales como un mecanismo de solución de conflictos.
- Se les cuestionó si aconsejarían a un familiar perjudicado por otra persona recurrir a autoridades judiciales o hacer justicia por mano propia.
- Ante situaciones como que un inquilino no pague la renta por más de seis meses, le den un cheque sin fondos o se separe y su pareja no quiera darle lo que le corresponde, más del 50 por ciento de los ciudadanos aseguró que recomendaría a sus familiares buscar a un abogado.
- En 2008 dos de cada tres encuestados recomendaría recurrir a un abogado, lo que según la encuesta podría interpretarse como una caída en la confianza en la justicia.

- "Evidentemente, éstos son problemas como para ser llevados a la justicia y, pese a que hay muchos que contestaron que sugerirían esta acción, todavía es amplio el porcentaje de individuos que recomendarían a otros actuar de manera distinta", señala la encuesta.
- Habitantes recelosos
- Estas son las calificaciones del Índice de Confianza en la Justicia, en una escala del 0 al 10.

	2006		2007		2008		2009	
	DF	EDOMEX	DF	EDOMEX	DF	EDOMEX	DF	EDOMEX
Eficacia	3.8	4.2	5.1	5.1	5.0	5.0	4.7	4.5
Trato	3.3	3.4	4.8	4.9	5.1	4.9	4.5	4.3
Honradez	1.7	1.8	3.0	3.1	2.7	3.1	2.4	2.4
Imparcialidad	2.1	2.2	4.1	4.1	3.9	4.2	3.5	3.4
General	2.7	2.9	4.3	4.3	4.2	4.3	3.8	3.7

Fuente: Centro de Investigación y Docencia Económicas (CIDE).

- La laxitud por todos lados
- Porcentaje de encuestados que cree que con una "mordida" le perdonarían a quien comete...

Falta o delito	Porcentaje
Pasarse un alto	68.6
Usar el celular mientras conduce	66.4
Robar una cartera o bolsa	51.6
Colgarse de un "diablito"	51.6
Vender piratería	57.5



Vender droga	49.5
No pagar impuestos	39.8
Cometer un fraude	39.6
Abusar sexualmente de otra persona	29.2

- Fuente: Encuesta de Victimización y Eficacia Institucional 2009. Centro de Investigación y Docencia Económicas (CIDE).

SUBIERON LOS EMPLEOS, PERO BAJARON LOS SALARIOS: IMSS Blanca Valadez (Fuente: Milenio/Encuesta Transparencia Mexicana)

- El Instituto Mexicano del Seguro Social reconoció que aunque en este año se registró la cifra histórica y más alta de empleo, 962 mil, el sueldo de los trabajadores afiliados en 2010 disminuyó de 4.2 hasta 3.8 veces salarios mínimos.
- Daniel Karam, director del IMSS, comentó que “este año, lo que tenemos registrado en materia de generación de empleo hasta noviembre es una meta histórica, alrededor de 962 mil registrados, con nombre y apellido en el Seguro Social, y eso tiene un beneficio para las finanzas del Seguro Social en la medida de que hay más cotizantes aportando sus cuotas, y esto nos ha permitido tener mayores márgenes presupuestales para enfrentar las presiones de gasto de fin de año, por lo regular, hay un incremento en la compra de medicamentos”.
- Con la recaudación de los nuevos empleos “vemos mejoradas las finanzas del Seguro Social y en particular en lo que tiene que ver con 2010”.
- Sin embargo, Karam reconoció que las altas han sido con menor sueldo de base. “El salario de cotización ha bajado ligeramente, recordemos, que el promedio de salario base de cotización se ubica en 4.2 veces el salario mínimo, y se ha tenido un rezago, digamos, en promedio, de lo que han ingresado entre 4 y 3.8 veces el salario de cotización”.
- De igual manera, Karam aseguró que el IMSS tiene 95% de surtimiento de recetas, es decir, en un mes se entregan 12 millones, lo que significa un millón adicional a lo otorgado durante 2006.

- Al hacer un balance, detalló que el número de camas, que antes de su administración había 0.83 por cada mil usuarios, en la actualidad se ubica 0.87 por cada mil usuarios. “Esto representa un esfuerzo muy importante, desde el inicio de la administración hemos construido y equipado 61 nuevas unidades médicas y remodelado y ampliado más de 129, con una inversión de 25 mil millones de pesos.
- “Muchos de los equipos ya están operando, otros muy sofisticados, como los de oncología ya están en proceso de licitación para que estén operando en el 2011”, indicó.
- Para el próximo año el reto es consolidar el equipamiento y funcione, para estar a la vanguardia de la medicina pública y privada, asimismo, consolidar, la infraestructura ya se echarán a andar diez unidades de primer nivel, con lo que el diagnóstico pasará de 48 horas a cuestión de minutos para iniciar tratamiento inmediato.
- “Un dato que se debe de atender es que seis de cada diez usuarios empiezan a percibir un cambio de actitud en la calidad de servicio, llevada a cabo por Transparencia Mexicana, y eso habla de que la aceptación pasó de 75 por ciento a 82 por ciento”. La encuesta se aplicó a 18 mil usuarios.

DEBATE PSOE SUCESIÓN DE RODRÍGUEZ ZAPATERO (Fuente: Milenio/Encuesta diario El Mundo)

- En el Partido Socialista Obrero Español (PSOE) ya se prepara el debate interno sobre la sustitución de José Luis Rodríguez Zapatero como secretario general de la Formación y candidato a las elecciones de 2012, afirmó el diario conservador El Mundo.

De acuerdo con el rotativo, este debate se ha comenzado a generar ante la decisión del mandatario de no revelar aún si se volverá a presentar como candidato, algo que asegura que se sabrá tras los comicios municipales y autonómicos de mayo de 2011.

- El principal debate en las filas socialistas —destacó— es saber si se va a un proceso de elecciones primarias o se espera a que en otoño de 2011 se celebre el 38 Congreso Ordinario del PSOE para definir el nuevo liderazgo y la candidatura.
- Los socialistas consideran que en caso de que Rodríguez Zapatero no quiera volver a presentarse, la persona que sea designada candidato al 2012 debe, además, asumir la dirigencia del partido para contar con plenos poderes para afrontar el proceso electoral.
- El Mundo afirma que algunos dirigentes socialistas opinan que debido a lo mal que salen las encuestas para el PSOE de cara a las elecciones, lo mejor es esperar a que pase esa cita y después de ella realizar el 38 Congreso y empezar allí desde cero. “Sería un nuevo impulso si en las elecciones de 2012 pasa lo que dicen las encuestas”, explicó uno de los dirigentes socialistas consultados.
- A pesar de todo, muchos reconocen que Zapatero tomará con toda seguridad la decisión de mantenerse al frente del partido y ser candidato. Las recientes encuestas de intención de voto elaboradas por instituciones públicas y privadas colocan al PSOE unos ocho puntos por debajo del opositor Partido Popular (PP), con lo que los socialistas volverían a la oposición en 2012 tras ocho años de gobierno.
- De otra parte, el Congreso español aprobó ayer la prórroga solicitada por el gobierno del “estado de alarma” decretado el pasado 4 de diciembre por la crisis de los controladores aéreos, que permanecerá hasta el próximo 15 de enero.

EN SÍNTESIS (Fuente: Milenio/Ipsos)

- La encuesta de Ipsos muestra que **48 por ciento** de las personas está insatisfecha con el trabajo que hace el gobierno federal en cuanto al impulso de inversión. **Metodología:** Encuesta Nacional de Opinión Pública realizada por Ipsos del 30 de octubre al 10 de noviembre de 2010. Se efectuaron mil entrevistas cara a cara en hogares, a hombres y mujeres con credencial de elector. El margen de error es de +/-3.3 puntos porcentuales para un nivel de confianza de 95 por ciento.

PEÑA NIETO ES EL PERSONAJE DEL AÑO (Fuente: Milenio/ Gabinete de Comunicación Estratégica)

- Enrique Peña Nieto, gobernador del Estado de México, fue elegido como el personaje del año según la encuesta del Gabinete de Comunicación Estratégica en la que los mexicanos evaluaron con tres, en una escala de uno a cinco, el año que concluye.
- Para los encuestados, el personaje negativo del año fue La Familia michoacana con 19.5 por ciento de las menciones, seguido de Andrés Manuel López Obrador con 11.6 y el presidente Felipe Calderón con 11.3 por ciento, quien también fue ubicado en tercer lugar como el personaje positivo del año, con 14 por ciento, después de Javier El Chicharito Hernández, quien tuvo 14.5 por ciento de las menciones.
- En opinión de 44.9 por ciento de los encuestados, 2011 será mejor que 2010, en tanto que 28.6 considera que será peor para el país; en tanto que 58.6 por ciento consideró que será mejor para sus familias.
- Los mexicanos interrogados pidieron como deseo a Santaclós o al Niño Dios que en 2011 haya más empleo, que se recuperen los valores familiares y que el trabajo sea mejor remunerado.
- Los encuestados consideraron que los mejores eventos del año fueron la celebración del Bicentenario de la Independencia y el programa de Iniciativa México. Después, la captura de importantes capos del narcotráfico.
- En contraste, el peor evento de 2011 fue el huracán Carl, que azotó Veracruz, Tabasco y Chiapas y después el asesinato de 72 migrantes en Tamaulipas.
- La noticia que los mexicanos más recuerdan haber visto o leído fue lo relacionado con el caso de la niña Paulette. **Nota metodológica.** Se realizaron 600 encuestas en todo el país el pasado 16 de diciembre, con un nivel de 95 por ciento de confianza y un margen de error de +/- 4. Se utilizó como contexto de muestreo el directorio telefónico. La técnica de muestreo estadístico fue aleatorio sistemático.



Encuesta GCE

Le voy a mencionar algunos personajes públicos mexicanos, ¿a quién elegiría como el personaje positivo del año?

Enrique Peña Nieto	18.5%
El <i>Chicharito</i> Hernández	14.5%
Felipe Calderón	14.0%
Isabel Miranda de Wallace	13.0%
Carlos Monsiváis	9.8%
Otros	30.2%

Le voy a leer una lista de personajes públicos mexicanos. ¿A quién escogería como el personaje negativo del año?

<i>La Familia</i> michoacana	19.5%
AMLO	11.6%
Felipe Calderón	11.3%
Elba Esther Gordillo	7.3%
Édgar Valdez <i>La Barbie</i>	7.2%
Otros	43.1%

Le voy a mencionar unos posibles deseos. Si le pudiera pedir alguno de ellos al Santaclás o al Niño Dios para que 2011 sea un mejor año para México, ¿qué le pediría?

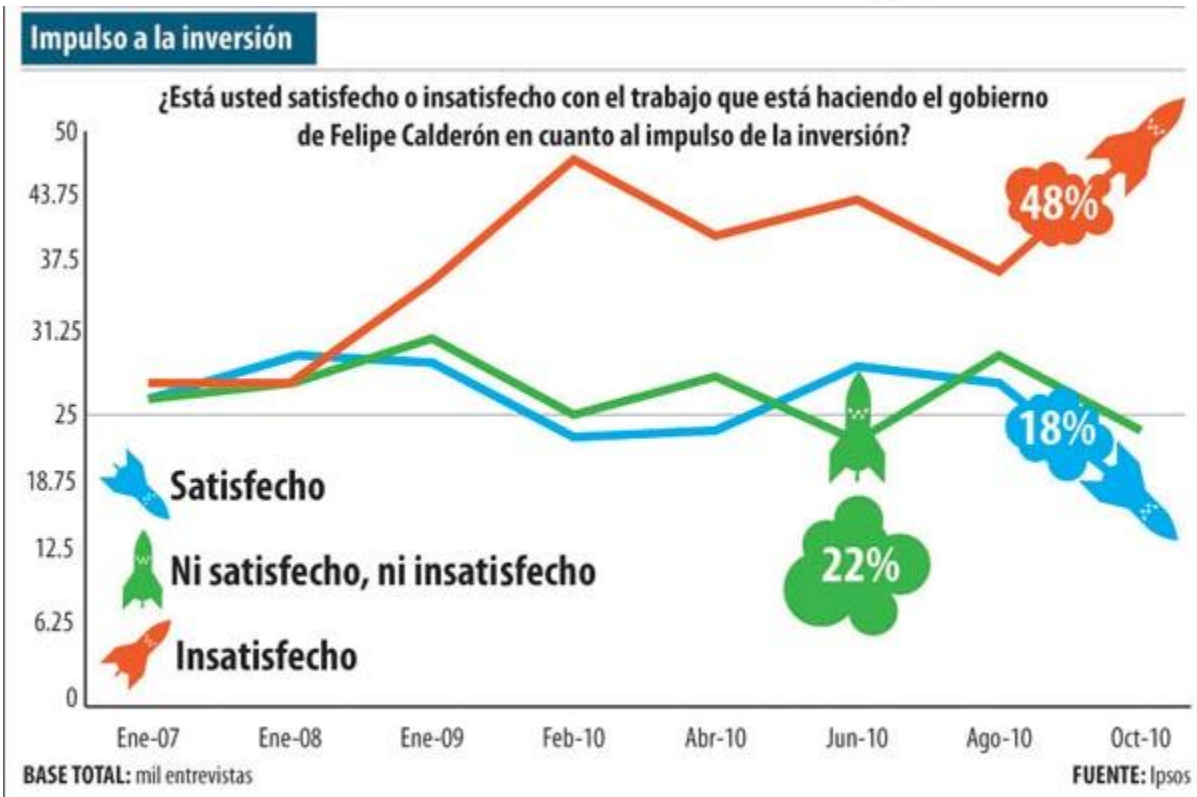
¿Cuál es la noticia que más recuerda haber visto o leído en los medios de comunicación?

Caso Paulette	26.0%
Inundaciones por huracán en Veracruz, Tabasco y Chiapas	17.0%
La matanza de 72 migrantes en Tamaulipas	9.3%
Huracán <i>Alex</i>	9.0%
La captura de <i>La Barbie</i>	7.5%
Otros	31.2%

De los siguientes eventos, ¿cuál considera que es lo mejor que haya pasado en México en 2010?

La celebración del Bicentenario	24.3%
El programa Iniciativa México	18.3%
Captura de narcotraficantes	11.5%
El Centenario de la UNAM	7.3%
La celebración del Centenario de la Revolución	7.0%
Otros	31.6%

Que haya más empleo	17.5%
Que se recuperen los valores familiares	16.3%
Que haya empleos mejor pagados	16.0%
Que haya menos corrupción entre los políticos	14.3%
Que no haya crímenes relacionados con el narcotráfico	11.5%
Otros	24.4%



18 DE DICIEMBRE

LA CRISIS REDUCE EL APOYO A LA COOPERACIÓN INTERNACIONAL EN ESPAÑA

Pablo Ximénez De Sandoval (Fuente: El País/Encuesta Centro de Investigaciones Sociológicas)

- La situación económica en España está cambiando la actitud de la sociedad hacia la ayuda internacional. Una encuesta realizada por el Centro de Investigaciones Sociológicas (CIS) para la Fundación Carolina revela, además una visión cada vez más restrictiva de la política de cooperación para reducir la pobreza, que justifica los importantes recortes presupuestarios en esta materia.
- ¿Cree usted que España debe cooperar para solucionar los problemas de los países menos desarrollados a pesar del coste económico que ello suponga? Un 67% de los encuestados por el CIS respondió afirmativamente, durante el trabajo de campo realizado el pasado mes de septiembre. La cifra supone un descenso notable respecto a la misma pregunta realizada en 2005, cuando un 84% estaba a favor de la cooperación internacional. También ha aumentado (del 59% hace cinco

años al 70%) el porcentaje de encuestados que opinan que el Estado debe ocuparse primero de los españoles.

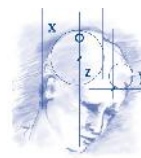
- "La crisis supone un punto de inflexión en el apoyo de los ciudadanos a la cooperación", aseguró ayer la secretaria de Estado de Cooperación, Soraya Rodríguez, durante la presentación de los resultados del estudio. "El apoyo ha ido disminuyendo". La responsable de la ayuda española al desarrollo explicó también que una mayoría de los ciudadanos (un 62%) está de acuerdo en la reducción en 600 millones de euros del presupuesto del Estado en este apartado como consecuencia del plan de reducción del déficit que el Gobierno anunció en mayo.
- Los datos revelan también, según la interpretación de Rodríguez, un creciente "escepticismo" hacia la ayuda. "Se empieza a dar más importancia a las relaciones económicas". Las prioridades en cuanto a los problemas del mundo no han cambiado con la crisis, sin embargo. Un 75% de los encuestados cree que el principal problema del mundo es la pobreza y la desigualdad. La cifra es más del doble que cualquier otro problema, como el terrorismo, las guerras o el cambio climático. De la misma forma, se mantiene un amplio apoyo al objetivo de llegar al 0,7% del PIB en ayuda al desarrollo.
- Dentro de este mismo capítulo, se destaca cómo el 31% de los encuestados piensa que la ayuda española se dirige principalmente a Latinoamérica, al tiempo que un 47% opina que la prioridad debería ser el África subsahariana. Un 52% de los encuestados cree que se dedican "bastantes" o "muchos" recursos a cooperación.
- El estudio, titulado, América Latina y la cooperación al desarrollo en la opinión pública española, es el sexto de este tipo que realizan el CIS y la Fundación Carolina. Incluye un capítulo dedicado a "la imagen de América Latina" en España. Todos los barómetros hasta ahora han mostrado una "imagen favorable", dice el estudio, hacia la región. El 45% de los encuestados dice tener una imagen buena o muy buena de Latinoamérica. La cifra ha bajado ligeramente desde el 49% de 2005.
- En las páginas del estudio se considera sin embargo "preocupante" el crecimiento de la idea de que en esos países se tiene una imagen negativa de España. Del

estudio se deduce también que los españoles dan cada vez más importancia a las noticias sobre las relaciones de España con Estados Unidos, una tendencia que va en detrimento del interés por Latinoamérica.

- En cuanto a la política exterior española con Latinoamérica, el CIS pregunta cuáles deberían ser las prioridades. El estudio destaca que cada vez se le da más importancia al apoyo a las inversiones españolas. Esta era la tercera prioridad en 2005 y ahora es la segunda, por encima de las políticas para ordenar las migraciones. Como principal prioridad, los españoles nunca han dejado de situar la lucha contra la pobreza y las desigualdades.
- Por último, el estudio del CIS se fija en la percepción que la opinión pública española tiene de las cumbres iberoamericanas, con resultados sorprendentes. Una gran mayoría de encuestados (el 70%) piensa que estas cumbres son más importantes para los países latinoamericanos que para España. Sin embargo, la mayoría es escéptica en cuanto a sus resultados prácticos

VIOLENCIA PEGA AL CRECIMIENTO, ALERTA BANXICO José Manuel Arteaga
(Fuente: El Universal/Encuesta Banxico)

- El Banco de México (Banxico) reveló que por primera vez los problemas de inseguridad pública en México se convirtieron en el factor principal que podría obstaculizar el crecimiento económico durante 2011.
- De acuerdo con una encuesta aplicada por el banco central entre 29 grupos de análisis y consultoría económica del sector privado nacional y extranjero, 21% de los analistas económicos interrogados opinó que este fenómeno limitaría el ritmo de la actividad económica, por lo que la principal política que tendrá que aplicar el gobierno del presidente Felipe Calderón para propiciar mayores niveles de inversión es mejorar la seguridad.
- En el sondeo realizado entre el 7 y 15 de diciembre se afirma que la ausencia de cambios estructurales en México, la debilidad del mercado interno y la incertidumbre sobre la situación financiera mundial son otros factores que podrían limitar la actividad económica en los siguientes meses.



- Pese al clima de violencia, 46% de los consultados estima que es buen momento para invertir en México, 8% considera lo contrario y 46% dice no estar seguro.
- La confianza del consumidor se ubicó en un rango de 136 puntos base, mejor nivel desde junio de este año; en tanto que la proyección de los analistas es que la economía crecerá 5.08% en 2010, la mejor posición desde mayo de 2008.
- Con esa situación, en México se crearán 716 mil empleos en el año; para 2011, los analistas consideran que la expansión de la economía será de 3.59%, que permitirá que el país genere cerca de 557 mil plazas de trabajo.
- El área de comunicación social del Banxico declinó dar a conocer la información de los especialistas que participaron en la encuesta.
- Para Standard & Poor's, la violencia dificulta la expansión. Afirma que aunque es difícil cuantificar los costos por la inseguridad ligada al narcotráfico, sí representa un costo de oportunidad y pesa para lograr niveles de crecimiento e inversión más robustos en México. (Con información de Notimex)

ALERTA

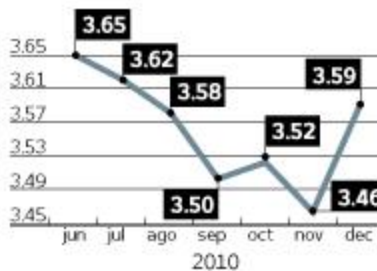
En la encuesta del Banxico entre analistas privados arrojó que la inseguridad del país comienza a preocupar a los agentes económicos

Factores que podrían obstaculizar el crecimiento económico (porcentajes)

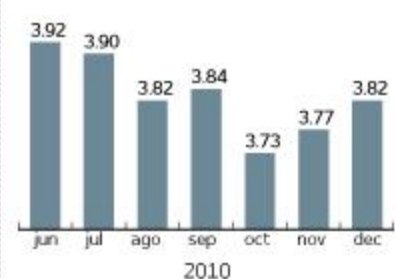
Debilidad del mercado ext.	21
Problema de inseguridad	21
Ausencia de cambios	19
Debilidad del mercado int.	12

Fuente: Banxico

Pronóstico de variación del PIB para 2011 (tasa anual en %)



Expectativas de inflación para el 2011 (% tasas anualizadas)



SE SIENTEN MÁS SEGUROS EN DF QUE EN EDOMEX Andrea Merlos (Fuente: El Universal/ Encuesta de Victimización y Eficacia Institucional 2009)

- En 2009, la percepción de inseguridad en la ciudad de México se redujo, mientras que en el estado de México, aumentó, principalmente en cuanto a robos con violencia y a casa habitación.
- El Centro de Investigación y Docencia Económicas (CIDE), que presentó resultados de la Encuesta de Victimización y Eficacia Institucional 2009, refiere

que en uno de cada cuatro hogares en esas dos entidades, hay al menos una víctima de por lo menos un delito.

- “El aumento de los índices delictivos en 2009 fue mayor en el Edomex que en el DF. Así, en el estado de México, la estadística de delitos totales del año pasado creció cerca de 33%, mientras que en el DF, tal aumento fue de menos de 5%”, explica el CIDE. En el caso de los delitos con violencia, en el DF crecieron de 18.5% en 2008, a 21.52% en 2009; mientras que en el Edomex, el aumento fue mayor al pasar de 16.4% en 2008, a 22.59% en 2009.
- “También hay diferencias sustanciales entre la sensación de seguridad que expresan ciertos subgrupos dentro de la muestra; el año pasado, ésta es mayor en el DF que en el estado de México; quienes han sido víctimas se sienten menos seguros que quienes no lo fueron; los hombres se sienten más seguros que las mujeres; la sensación de seguridad es mayor entre individuos de mayores ingresos económicos, que en los que perciben menos de tres salarios”, revela el documento.
- En el estado de México creció la percepción de que con “mordidas” o sobornos pueden resolver muchos problemas con la autoridad. Pero el hallazgo más fuerte es que los ciudadanos manifiestan una importante sensación de que predomina la impunidad en la sociedad”, apunta el estudio

FRUSTRACIÓN ELEVÓ RIÑAS VECINALES EN 2009 Andrea Merlos (Fuente: El Universal/Encuesta CIDE)

- El Centro de Investigación y Docencia Económicas (CIDE) afirmó que en 2009 aumentaron los casos de agresiones y violencia vecinal, y los de convivencia en general, lo que evidencia una descomposición del tejido social.
- Según los datos de 3 mil encuestas, la ciudadanía ha testificado más casos de violencia, riñas y agresiones entre civiles y vecinos, que la información sobre homicidios o narcotráfico.
- Además del incremento en la percepción de inseguridad, los casos de agresiones son un problema grave, ya que los gobiernos y el Legislativo no reparan en ellos.

- “Las tendencias de alza más preocupantes durante el último año se observan en tres tipos de delitos: asaltos a persona que caminan por la calle, riñas entre vecinos y vandalismo. Las características propias de estos delitos parecen hablar de un clima creciente de insatisfacción y de violencia social.
- “Esto podría mostrar que a pesar de la acción policial para contener ciertos delitos, la eficacia de tales acciones ha sido muy distinta según el tipo de delito”, se explica en el documento.
- En una encuesta levantada a 3 mil personas, con base en vivencias en torno a la victimización, delincuencia e inseguridad vividas en 2009, el CIDE explica que hay delitos típicamente percibidos como más frecuentes entre los estratos sociales más altos, que son los casos de llamadas de extorsión y robo de autos.
- En los niveles con menores recursos destacan el vandalismo, riñas entre vecinos, venta de droga al menudeo y disparos con armas.
- Rodolfo Sarsfield, expositor de la investigación, explicó que desde la segunda mitad de 2008 hubo un punto de quiebre en la estabilidad social. “Hay señales claras de deterioro social, las cuales responden más a una sensación de frustración. Es un comportamiento irracional, es una sensación generalizada de mucha frustración, que es coincidente y hasta resultante de la crisis económica”, explicó.
- José Antonio Caballero, director de la división de Estudios Jurídicos del CIDE, explicó que los delitos violentos “van para arriba”, por lo que consideró que tanto la estructura del gobierno como la institucional deben focalizar la problemática.
- “Se tiene que focalizar la crisis en materia de seguridad pública, y en su pacto con ciudadanos (...) la percepción de justicia no existe aún entre los ciudadanos”, explicó el experto

REPORTA EXTORSIÓN SÓLO EL 20% Diana Martínez y Arturo Sierra (Fuente: Reforma/ Encuesta de Victimización y Eficacia Institucional 2009. Centro de Investigación y Docencia Económicas)

- En el DF y el Estado de México sólo una de cada cinco víctimas de extorsión telefónica la reportan a las autoridades, pues consideran que no sirve de nada,

revela la Encuesta de Victimización y Eficacia Institucional 2009, del Centro de Investigación y Docencia Económicas (CIDE).

- De acuerdo con el estudio, que fue presentado ayer, en el 15.4 por ciento de los hogares encuestados hubo víctimas de este delito, lo que representa un aumento con respecto a 2008, cuando se registró el 12.7 por ciento.
- De las víctimas del 2009, sólo el 18.7 por ciento reportó el delito a las autoridades, de las cuales el 54 por ciento recurrió a la Policía Preventiva, el 27 por ciento a agentes judiciales, 11 por ciento a corporaciones federales y 8 por ciento a otros organismos, como la empresa telefónica o una organización ciudadana.
- "Esto nos da una idea de que estos delitos son un ejemplo de aquellos donde existe una alta cifra negra, es decir, que nunca son reportados a las autoridades o incluidos en las tasas oficiales de criminalidad", señala la encuesta.
- La desconfianza en las autoridades mostrada a lo largo de este estudio también se registró en los casos de extorsión telefónica, toda vez que el 37 por ciento de las víctimas aseguró que no pidieron apoyo por considerar que no sirve de nada.
- A pesar de que la Policía recibió su mejor calificación en cuanto al trato que brindó a las víctimas, con 5.65 de una escala del 1 al 10, fue reprobada en su capacidad para dar solución al problema, con 4.8.
- La percepción que los ciudadanos que sufrieron este delito tienen del Ministerio Público no es mejor, ya que sólo el 5.4 por ciento acudió ante esta instancia y sólo el 4.3 por ciento denunció formalmente.
- Alrededor del 30 por ciento de los encuestados conoce los programas de asistencia a víctimas de delitos como la extorsión telefónica y robo a casa habitación.
- Respecto a la reacción del Jefe de la Policía Manuel Mondragón, quien retó a quienes evalúan a las autoridades a que tomen su lugar al frente de la corporación, José Antonio Caballero, Director de la División de Estudios Jurídicos del CIDE, dijo que se comportó como los malos futbolistas, que encaran a los aficionados que les lanzan reclamos.

- ¿Por qué actúan así las víctimas?
- Estas son las razones de los encuestados para no denunciar la extorsión telefónica.

Razón	%
No sirve de nada	37
No tenía datos suficientes	28
Lo pensó después	25
Miedo a represalias	8
Otras	2

Fuente: Encuesta de Victimización y Eficacia Institucional 2009. Centro de Investigación y Docencia Económicas

PROYECTA GDF CLÍNICA PARA ATENDER OBESIDAD Ernesto Osorio y Óscar del Valle (Fuente: Reforma/Encuesta del Instituto de Salud Pública)

- El Gobierno capitalino proyecta crear una clínica especializada para atender la obesidad infantil, y en el paquete presupuestal del 2011 aparta un presupuesto de 40 millones de pesos para concretarla.
- El proyecto contempla áreas de tratamiento a enfermedades ligadas a la obesidad, programas de prevención y áreas especializadas para el tratamiento y rehabilitación de enfermos.
- El proyecto, elaborado por al Secretaría de Salud del DF, y del cual REFORMA tiene copia, destaca que brindará atención en psicología, endocrinología, neumología, cardiología, odontología y ortopedia.
- Contará además con espacios adecuados para la rehabilitación física de los pacientes con la atención de personal especializado.

- "Se trata de brindar atención médica especializada en un tema que ya es considerado de salud pública a nivel nacional, pero no será solo de atención inmediata, se concibe que esta clínica brinde además procedimientos no quirúrgicos para el tratamiento de la obesidad o el sobrepeso", dijo el diputado local Leonel Luna, quien mediante un punto de acuerdo propuso la creación de una clínica con estas características.
- Las instalaciones contarán con 9 áreas para consultorios, cada una con especialidad y con capacidad para atender en promedio a 4 mil personas, diariamente.
- Contará también con un área de Medicina Física y Rehabilitación, Rayos X y Laboratorios.
- El proyecto contempla un plazo de construcción de 8 a 10 meses, la superficie requerida es de mil 602 metros cuadrados y se requieren de poco más de 9 millones de pesos para su equipamiento, el cual ya se contempla en la partida presupuestal.
- El costo anual de operación de este centro se calcula entre 14 y 18 millones de pesos.
- Los servicios que brinde la Clínica se enmarcarán en el programa de asistencia social y salud pública de la red hospitalaria de la Ciudad de México.
- El proyecto fue turnado a la Comisión de Salud de la Asamblea Legislativa, la cual lo evalúa para resolver el presupuesto que requiere para el año próximo.
- De acuerdo con datos de la OCDE, en México el 31% de la población infantil padece sobrepeso y obesidad.
- El Secretario de Salud del DF, Armando Ahued, informó ayer que la segunda clínica para la atención de la obesidad se instalará dentro del Hospital Ajusco Medio, en la Delegación Tlalpan.
- De peso
- Situación del DF según encuesta del Instituto de Salud Pública:
 - 30% de los alumnos de primaria presentan obesidad y sobrepeso.
 - 31.7% de los de secundaria también tienen obesidad y sobrepeso.

- El DF ocupa el primer lugar nacional en obesidad infantil

FIESTAS SALVAJES DE DICIEMBRE (Fuente: Milenio/Encuesta BBC)

- Como cada año, los días de asueto que se toman muchas personas en esta época resultan maravillosos para relacionarse eróticamente, y la paga del aguinaldo es excelente para comprar regalitos cachondos que le pongan picante al 2011. Sin embargo, el placer en días navideños no siempre tiene buenos resultados, ya que la pachanga sin freno se presta que los arrimones espontáneos que pueden tener resultados negativos, aunque en una de esas también pueden ser pretexto para iniciar el año nuevo con pareja nueva.
- De acuerdo con un estudio que realizó la BBC y se publicó hace algunos días, el exceso de chupirilín (llámesele “ponche con piquete”) es una de las causas que más se relacionan con la práctica sexual sin protección.
- “Una encuesta realizada por la ONG Marie Stopes Internacional afirma que un 23 por ciento de las mujeres entre 16 y 24 años en Reino Unido mantienen relaciones sexuales sin protección luego de ingerir grandes cantidades de alcohol. Otros informes llevados a cabo en éste y otros países europeos arrojan cifras muy similares: en España, el informe Estudio Ring 2: Sexo, alcohol y anticoncepción entre las jóvenes de España, publicado el pasado mes de noviembre por el Círculo de Estudio en Anticoncepción, afirmaba que 30 por ciento de las jóvenes que reconocieron haber tenido relaciones sin tomar precauciones había consumido alcohol previamente”, señala la cadena en su portal de internet.
- Y es que las “bebidas refrescantes” suelen alebrestarte, te ponen calentito el cuerpo, haciendo que no midas no sólo lo que podría pasar si practicas el coito sin preservativo, sino también si lo haces con alguien con quien, en tu sano juicio, no irías ni a la tiendita de la esquina.
- Porque eso sí no contabilizan las encuestas: ¿cuántos y cuántas no han despertado al día siguiente de la megaposada a lado de alguien que ni fu ni fa? Además, en estas semanas, de acuerdo con Maria Stopes Internacional, hay un incremento significativo en el número de mujeres que requiere asistencia para el

programa de embarazos no deseados durante el Año Nuevo como resultado del calentón sin precaución.

- Debido a ello, es necesario que antes de la gran pachanga con los amigos entrañables, la posada familiar, la fiesta con los cuates de la primaria, la comida de la empresa, pasen a una farmacia y se compren unos condoncitos que lleven con ustedes a todos lados, sean hombres o mujeres (amigas, nada de que “ay, no, eso le toca a él”. En estos tiempos de sida, papiloma humano, herpes y demás linduras genitales, debemos ver por nuestra salud en lugar de esperar que alguien más lo haga por nosotras).
- Por favor, no lleguen a los reventones con la panza vacía y mucha sed, porque entonces tomarán alcohol como si se tratara de agua de limón con chía y eso, créanme, no es bueno. No olviden que el tequilita, la chelita y cualquier fuerte (como le llama mi abuelita a los licores) tienen efecto retardado, por lo que no se sentirán eufóricos desde el inicio, sino hasta que ya estén hasta las chanclas.
- De ser posible, quédense en una mesa con sus amigos, porque en bola siempre hay más posibilidad de estar bajo control o, si se corre el riesgo de hacer el oso o ponerse cachondo, que le bajen a uno el viaje (hasta se pueden poner de acuerdo para que con ciertas frases los regresen a la realidad. Por ejemplo, yo le decía a una querida amiga, cuando su percepción se veía afectada y le hacía caso a un galán que, justamente, ni al caso: “Control de calidad, control de calidad”).
- Si de plano nada pudo evitar que se fueran al colchón sin protección, recuerden que el último recurso es utilizar la píldora del día siguiente o contracepción de emergencia. Si se toma correctamente en las 24 horas siguientes se puede detener hasta 95 por ciento de los embarazos no deseados, pero no olviden que no es un método anticonceptivo que se puede usar cada vez que se les antoje. ¡Consulten a su médico!
- Además, no se sientan como chancla vieja si abren los ojitos al mundo y encuentran a un/a desconocido/a a su lado. No vale la pena traumarse para toda la vida por ello. Pero tampoco salgan huyendo, por mucha pena que tengan. Mejor traten de averiguar quién es esa persona, qué hicieron (si no lo recuerdan bien), y

de plano hacerse algunos estudios posteriores para confirmar que no se contagiaron de alguna infección de transmisión sexual. Como ven, más vale prevenir que lamentar, así que, mucho ojo, amiguitos. Disfruten de las maravillosas pachangas de fin de año, pero con moderación.

LEY EBRARD BENEFICIA A VOTANTES EXTERNOS (Fuente: Milenio/ Primera encuesta sobre migración y dinámica poblacional en el Distrito Federal)

- Con el recientemente aprobado Código de Instituciones y Procedimientos Electorales del DF, al menos 500 mil votantes sufragarán en el próximo proceso electoral para elegir al nuevo jefe de Gobierno capitalino.
- Más de 15 mil capitalinos emigran al año del DF y se calcula que 750 mil personas nacidas en la ciudad viven en otros países, principalmente en Estados Unidos, lo que representa un jugoso capital político para el sucesor de Marcelo Ebrard.
- En el nuevo código electoral, en su artículo 57, sección cuarta, referente a los comités, señala que en los procesos electorales en los que se elija jefe de gobierno, “se conformará un comité encargado de coordinar las actividades tendientes a recabar el voto de los ciudadanos del Distrito Federal residentes en el extranjero, únicamente en cuanto a esa elección”.
- De acuerdo con la “Primera encuesta sobre migración y dinámica poblacional en el Distrito Federal”, de la Secretaría de Desarrollo Rural y Equidad para las Comunidades (Sedrec), 47.5 por ciento de la población mayor de 18 años, es decir, 2 millones 850 mil personas de la población del DF, tienen un familiar migrante en Estados Unidos o Canadá.
- El estudio arroja que EU es el principal destino de los capitalinos que emigran en busca de mejores oportunidades, alcanzando 89.6 por ciento, aunque Canadá comienza a ganar terreno con 6.9.
- Esto representa un capital político para las elecciones de 2012, como lo manifiestan algunos assembleístas.
- “Afortunadamente la elección de jefe de Gobierno es concurrente con la de Presidente de la República, lo que nos permitirá aprovechar el despliegue de

recursos que el IFE realizará para recoger el voto para las elecciones presidenciales de 2012”, refirió el diputado local Víctor Romo.

- El código electoral intenta bloquear cualquier fuga de votantes y blinda la tarea de los comités con la conformación de un grupo que consta de tres consejeros electorales con derecho a voz y voto, y un representante de cada partido o coalición, así como de cada grupo parlamentario, quienes sólo tendrán derecho a voz.
- Pero además, para que cada partido político tenga la oportunidad de ir a presentar sus propuestas y captar al mayor número de migrantes con capacidad de votar, “el comité deberá instalarse el mes de febrero del año anterior en que se verifique la jornada electoral”.
- El comité tendrá la facultad de proponer al consejero presidente los convenios necesarios para la organización de la elección en el extranjero para jefe de Gobierno del DF, proponer al Consejo General los mecanismos para “promover y recabar el voto de los ciudadanos del Distrito Federal residentes en el extranjero, los proyectos de normatividad, procedimientos, documentación, materiales y demás insumos para tal efecto”.
- Pero el jefe de Gobierno del DF no quiere sorpresas para la próxima contienda electoral de 2012 y pretende garantizar el triunfo del PRD en la capital, ya que además de la modificación al Código Electoral y la conformación de comités para captar los votos de los migrantes en el extranjero también lanzó su programa de Redes de Ciudades Interculturales.

INICIA PRI PROCESO DE RENOVACIÓN DE SU DIRIGENCIA NACIONAL

(Fuente: Milenio)

- Con la publicación de la convocatoria para participar en la elección de presidente y secretario general, el PRI inició este sábado su proceso interno de renovación de su Comité Ejecutivo Nacional (CEN), que habrá de rendir protesta el 4 de marzo de 2011.
- El documento, avalado la víspera por la Comisión Nacional de Procesos Internos del PRI, amarra de nuevo que quienes presidan el CEN sean un hombre y una

mujer, y deja a criterio de los contendientes la posibilidad de que uno de ellos sea joven.

- Para ello, establece que las fórmulas que contengan “deberán” respetar el principio de paridad de género, pero sólo “procurar” que uno de sus dos integrantes sea joven.
- La invitación, que señala como fecha de registro de fórmulas el 7 de enero, da 41 días –del 8 de enero al 18 de febrero- para efectuar proselitismo y establece como jornada electoral el 20 de ese mes, además recuerda a los aspirantes que deberán financiar con recursos propios y lícitos sus actos propagandísticos.
- Aunque el documento precisa que deberán realizar una campaña austera “que enfatice el contacto con los integrantes de la Asamblea de Consejeros Políticos” y sin emplear recursos del partido, les permite utilizar hasta 16.2 millones de pesos.
- Toda vez que avala que 2.5 por ciento del monto total autorizado en 2006 como tope de gasto de campaña para el candidato a la Presidencia de la República sea el que empleen en sus campañas los aspirantes al CEN, es decir, 16 millones 285 mil 711 pesos.
- En el documento, publicado en la página oficial y estrados del PRI, que contempla un procedimiento alterno para una candidatura única, llama también a los contendientes a no caer en la calumnia, denigración o difamación como estrategia proselitista, pues podrían ser sancionados con la pérdida del registro.
- Prohíbe a los abanderados que tres días antes de la Asamblea de Consejos Políticos y hasta la conclusión de ésta difundir encuestas o sondeos de opinión que den tendencias de su posicionamiento, así como hacer pronunciamientos anticipados a la Asamblea de Consejeros Políticos.
- De igual forma, exhorta a los integrantes de los órganos de dirección de la estructura territorial, de las comisiones de Procesos Internos y de Justicia Partidaria a mantener la imparcialidad; con el fin de dar certeza a la renovación de la dirigencia del partido, cuyo periodo será del 4 de marzo de 2011 al 4 de marzo de 2015.

GRACIAS, CONSUELO (Fuente: Milenio/Encuesta Nacional de Hábitos, Prácticas y Consumo Culturales)

- La titular del Conaculta, Consuelo Sáizar, presentó los resultados de la Encuesta Nacional de Hábitos, Prácticas y Consumo Culturales. Se trata de un estudio realizado a partir de 32 mil entrevistas que permiten una proyección de los resultados porcentuales en millones de habitantes. Se trata, en realidad, del relato de un desastre: a 48 por ciento de los mexicanos no nos interesa la cultura. El informe es aterrador: 25 por ciento de nuestros compatriotas no ha ido nunca al cine; 66 por ciento no ha acudido una sola vez en su vida a un espectáculo de danza; 45 por ciento no ha asistido a un concierto; 67 no ha pisado un teatro; 43 no conoce ni museos ni bibliotecas; 57 por ciento no ha entrado en una librería (pero eso sí, 90 por ciento ve la televisión y 76 por ciento escucha la radio).
- De acuerdo con Sáizar, estos datos “permitirán evaluar las políticas públicas en el sector cultural, así como identificar las necesidades... para que sepamos en qué invertir el dinero de los mexicanos”.
- Las cifras presentadas por la funcionaria demuestran que invertir el dinero de los mexicanos en el Conaculta (este año, se destinaron 12 mil millones de pesos para “la cultura”) ha servido de muy poco. Desde su creación, en 1989, el organismo se ha encargado de mantener a una costosa burocracia, y de dar una vida de príncipe a algunos de los personajes que lo han dirigido. De lo que no se ha encargado el Conaculta, según nos informa la encuesta, es de hacer precisamente aquello para lo que fue creado: difundir la cultura.
- La Encuesta Nacional de Hábitos, Prácticas y Consumos Culturales es el relato de las desastrosas administraciones de Sari Bermúdez y Sergio Vela. En esas cifras titilan los viajes en primera clase, las cenas en restaurantes de lujo. En esas cifras titila también la gestión invisible de Consuelo Sáizar, y el fracaso educativo gestado año tras año desde la SEP.
- Apenas presentó la encuesta, Sáizar propuso la solución: el CNCA rediseñará los presupuestos y se acercará a la sociedad mediante verbenas, cine en la calle y carretas de comedias. ¡Qué maravilla! Seguro, con esta estrategia se modificarán en breve nuestros terribles indicadores culturales.

- Hay un lugar común que dice que los ciclos terminan. Recurro a él sin empacho para anunciar que esta es la última entrega de “Corriente secreta”. Agradezco a José Luis Martínez S. estos años de conspiraciones editoriales y amistad incondicional, y agradezco también a los lectores de Laberinto: abrir el buzón y hallar sus comentarios hizo que uno de los periodistas más irresponsables se disciplinara, más o menos totalitariamente. Un abrazo. Nos seguiremos encontrando.

19 DE DICIEMBRE

LA MAYORÍA DE LOS ARGENTINOS RECHAZA LA ACTUACIÓN DE CRISTINA FERNÁNDEZ Ramy Wurgaft (Fuente: El Mundo/Encuesta consultora Management & Fit)

- Lo que más esperan los ciudadanos es que sus líderes den la cara en momentos de crisis. La presidente Cristina Fernández esperó cuatro días antes de pronunciarse sobre los disturbios que estallaron a raíz de la toma de terrenos en varios puntos de Buenos Aires.
- Y cuando intervino fue para acusar a sus adversarios políticos, de urdir una conspiración en contra de su gobierno. La táctica de arrojar el balón sobre el tejado de los presuntos "conspiradores" no dio buenos resultados.
- Una encuesta de la consultora Management & Fit señala que **el 60% de los argentinos** desaprueba la actuación de la jefa del Gobierno durante la crisis.
- El alcalde de Buenos Aires, Mauricio Macri, tampoco se salva del veredicto popular: el 41,2% de los encuestados consideró que no estuvo a la altura de las circunstancias.
- Los que cuestionan el manejo que hizo de la crisis, afirman que en vez de apaciguar los ánimos, el archienemigo de Cristina trató de sacar partido de la situación, achacando todos los males de la Argentina, desde la inmigración ilegal – la mayoría de los "okupas" eran emigrantes de países vecinos - hasta el crecimiento de la desigualdad social. Sin embargo, en otro sondeo, el de la Universidad de La Matanza, el 33% de los encuestados opinó que las tomas fueron una "operación" del gobierno nacional para perjudicar al alcalde.

- En cuanto a la gestión de la presidente **en todas las áreas**, la encuesta de Management & Fit indica que el 52,1% de los argentinos la desaprueban. A los pocos días de la muerte de Néstor Kirchner, el porcentaje de disconformes era de 42,7% lo que indica que la identificación del público con el dolor de la viuda o la admiración que causó con su entereza, se han ido desvaneciendo. La merma del "efecto Néstor" es una señal alarmante para los estrategas del oficialismo que pensaban invocar la figura del ex presidente para cosechar votos en las elecciones presidenciales del 2011.

EE UU: "ESPAÑA NOS PIDE QUE PRESIONEMOS A BRUSELAS A FAVOR DE LOS TRANSGÉNICOS" Rafael Méndez (Fuente: El País/ Eurobarómetro)

- España es "el mayor aliado" de EE UU en su pugna a favor de los transgénicos en Europa. El tema, que afecta a compañías norteamericanas como Monsanto o Syngenta, asoma con frecuencia en los cables que la embajada en Madrid envía a Washington. A través de ellos queda clara la complicidad entre España y EE UU contra las propuestas de Francia y de la Comisión Europea para limitar el cultivo de estas variedades. El secretario de Estado de Medio Rural, Josep Puxeu, llegó a pedir a la embajada, siempre según un cable, que "mantuviera la presión" sobre Bruselas para que la biotecnología siguiera siendo una opción para los Estados miembros.
- En un informe del 19 de mayo de 2009, un mes y cinco días después de que Alemania se sumara al veto del maíz transgénico MON810 que ya tenían Austria, Grecia, Hungría y Luxemburgo, la embajada recoge la impresión extendida entre la industria de la biotecnología de que "si España cae, el resto de Europa le seguirá". Tal es la importancia que da a España en la soterrada lucha de los Organismos Genéticamente Modificados (OGM).
- La embajada detalla que España cultiva el 75% del maíz transgénico de la UE. Este maíz tiene un gen modificado para resistir la plaga del taladro. Y se muestra sorprendida de que el 2 de marzo de ese año España votara junto a Francia y otros países en la UE para permitir que cada país pueda vetar el cultivo de un transgénico. El telegrama diplomático asegura que sus fuentes en la industria

justifican el cambio de postura en un apoyo a Sarkozy por permitir que España acudiera como invitada de Francia al G-20. "El Gobierno de España ha sido tradicionalmente un gran defensor del maíz biotecnológico debido a su gran demanda interior" para alimentación animal, explica el texto, pero desconfía de la "voluble" posición de Zapatero cuando se trata de enfrentarse a Francia.

- En 2008, el maíz transgénico en España supuso un 30% del total cultivado, con más de 80.000 hectáreas plantadas. La embajada, tras reunirse con el director de Monsanto para España y Portugal, muestra su preocupación por el avance del movimiento antitransgénicos. En la calle y en las autonomías. El País Vasco aprobó el 21 de abril de 2009 una dura legislación para evitar que los transgénicos contaminen otros cultivos, algo que "podría llevar a los agricultores a dejar de plantar MON810", según los cables. En julio de 2009, el Parlamento catalán derrotó una iniciativa similar con los votos de PSC, CiU y PP y en abril de 2010 miles de personas -ecologistas y agricultores, principalmente- marcharon ante el Ministerio de Agricultura para pedir el fin de los transgénicos. En el último año ha habido ataques de ecologistas a explotaciones en las que se cultivaban OGM.
- España, tradicionalmente el país europeo más favorable a los transgénicos, ha visto crecer la oposición ecologista. Y con ella la preocupación de EE UU.
- El informe cuenta cómo el 22 de abril de 2009, tras la votación en el País Vasco y el veto alemán, Puxeu "contactó con el encargado de negocios de la embajada" para "expresar su preocupación por la creciente presión sobre el Gobierno de España para prohibir el MON810", una variedad de Monsanto. Puxeu, al que la embajada define como un "tradicional defensor de la biotecnológica", confesó a los diplomáticos estadounidenses: "Ha sido la peor semana de mi vida". Además, "pidió al Gobierno de EE UU que mantenga la presión sobre Bruselas para mantener la agricultura biotecnológica como una opción para los Estados miembros y pidió al Gobierno de EE UU que trabaje con España en esta iniciativa", siempre según ese cable.
- Puxeu ha defendido públicamente los transgénicos en multitud de ocasiones. "No quiero entrar en el terreno científico, pero tantos y tantos productos como el pan, las levaduras, los vinos, los quesos, la insulina de los diabéticos están elaborados

con productos transgénicos, que parece que estuviéramos demonizando los avances de la biotecnología", declaró a EL PAÍS en abril de 2009. Entonces añadía que las críticas de Sarkozy obedecen a sus intereses comerciales: "A Francia, como exportador, le encantaría que Europa tuviera que aprovisionarse exclusivamente en su mercado". España, mientras, importa enormes cantidades de grano.

- El viernes pasado insistió en la idea: "Esa es mi postura pública y privada. Siempre he defendido el uso de la biotecnología con evaluaciones científicas y que en la UE debería haber una postura común para no andar con vetos por países". Puxeu admite que habló con el encargado de negocios y que le pidió "que se movieran". Sobre si esa fue la peor semana de su vida, Puxeu relativiza: "Ahí exageran. Peor fue la del incendio de Guadalajara".
- La Embajada de EE UU en Madrid considera que España es un país "que merece seguir siendo objetivo para desarrollar mayor aceptación de la biotecnología en la UE" dado "el posible desarrollo de variedades biotecnológicas capaces de resistir sequías y la falta crónica de agua en España".
- En esa línea, considera que "la decisión de fusionar los ministerios de Agricultura y Medio Ambiente en un 'superministerio' (...) es probablemente beneficiosa para impulsar una mayor aceptación de la agricultura biotecnológica". La embajada consideró que, tras la fusión, "las facciones antitransgénicos del Ministerio de Medio Ambiente pierden fuerza e influencia".
- En una reunión entre Eduardo Aguirre y la entonces ministra, Elena Espinosa, celebrada en 2008, el embajador define el país como su mejor aliado en los transgénicos y señala el tono bajo de Espinosa y cómo a menudo contesta a sus preguntas con gestos o asentimientos. Aguirre llegó a preguntarle por los transgénicos a María Teresa Fernández de la Vega en uno de sus primeros encuentros, aunque esta le remitió a Medio Ambiente.
- En otro cable tras la remodelación del Gobierno en 2008 la embajada se alegró de que Espinosa asumiera Medio Ambiente en lugar de Cristina Narbona. "La ex ministra de Agricultura (Espinosa) apoyó los OGM en el pasado, mientras que la ex ministra de Medio Ambiente Cristina Narbona se oponía" y da por terminados

esos "debates interministeriales". Un año antes la embajada mostraba su preocupación por las presiones de Medio Ambiente sobre Agricultura para endurecer un real decreto sobre coexistencia de transgénicos y cultivos tradicionales para evitar contaminación."Nuestros contactos en el Ministerio de Agricultura insisten en que (...) no cederán a las demandas de Medio Ambiente sobre el decreto, que descartaría el futuro de la agricultura biotecnológica en España". Ese decreto no se aprobó.

- La embajada resalta el nombramiento de Cristina Garmendia como ministra de Ciencia. De ella destaca que "trabajaba para un grupo industrial de biotecnología (no agraria), y puede ser una aliada en temas de OGM en las discusiones del gabinete".
- Los documentos de la embajada adelantan las posturas del ministerio en los Consejos Europeos de Agricultura en los que se debate la aprobación de nuevas variedades. El 15 de octubre de 2009, el jefe de gabinete de Puxeu, Eduardo Díez Patier, habló con responsables de la embajada y les adelantó que España "iba a votar a favor de la importación de estas tres variedades de maíz biotecnológico" que la UE debía votar cuatro días después, según un cable a Washington, aunque advirtió de que había pocas posibilidades de que saliera adelante en la UE.
- Los temores de la embajada están bien fundados. El pasado 12 de noviembre, el Eurobarómetro publicó la última de sus encuestas con la actitud de los europeos hacia la biotecnología. En él queda claro cómo el porcentaje de los encuestados contrarios a los transgénicos había subido del 57% en 2005 al 61% en 2010. Mientras, del 27% de apoyo se bajó al 23%. "Al contrario que la industria y los científicos, los europeos consideran que los OGM no ofrecen beneficios y son inseguros", concluye la encuesta europea.
- España era, según esa encuesta, el país con el mayor apoyo a los transgénicos en 1996 (66% de los encuestados) pero en 2010 ya está casi en la media europea (35% de apoyo). Ya se sitúa por debajo de Reino Unido, Irlanda, Portugal, la República Checa y Eslovaquia.
- Mientras, la mayoría de los científicos -e incluso la Organización Mundial de la Salud- consideran que no hay riesgo, que en más de dos décadas de uso masivo

no se han detectado problemas para la salud. Un transgénico es una planta a la que se le ha modificado un gen para conferirle alguna cualidad, por ejemplo la resistencia a alguna plaga.

- Aunque EE UU, Canadá, Asia y América Latina han abrazado los transgénicos, la UE ha puesto muchas trabas y solo tiene aprobado el cultivo de maíz. Solo seis países lo plantan (España, la República Checa, Portugal, Rumanía, Polonia y Eslovaquia). Otros seis -Austria, Francia, Alemania, Grecia, Hungría y Luxemburgo- han aplicado la "cláusula de salvaguarda" que les permite vetar el cultivo si tienen nueva información de que un transgénico constituye "un riesgo para la salud humana o el medio ambiente". Francia alegó, por ejemplo, que el MON810 genera "posibles efectos tóxicos adversos a largo plazo sobre las lombrices, los isópodos, los nematodos y las mariposas monarca".
- Monsanto sostiene, según un cable, que todo responde a un "acuerdo de facto entre el Gobierno de Francia y Greenpeace y Amigos de la Tierra por el cual el Ejecutivo francés apoyaría el movimiento libre de transgénicos si los activistas miraran para otro lado en las iniciativas nucleares de Sarkozy". Casi todas las embajadas en Europa mandan cables parecidos a Washington y sacan el tema de los transgénicos en multitud de reuniones.
- EE UU trata el tema con Francia una y otra vez y el 22 de abril de 2008 le avisa de que su veto a los transgénicos se basa en cuestiones políticas y no científicas. "La Organización Mundial del Comercio ha indicado que una prohibición es inaceptable según sus normas, y es probable que no nos quede más opción que pedir compensaciones", señala un despacho confidencial a Washington.
- Las negociaciones son muy intensas con la Comisión Europea y con Francia. Un informe confidencial de la Embajada de París hacia Washington explica que "Europa va hacia atrás, no hacia adelante en este proceso, con Francia ejerciendo el papel de liderazgo, junto a Austria, Italia e incluso la Comisión". Según ese cable, la Comisión y el Ejecutivo de Sarkozy tranquilizan a la delegación de EE UU, ya que solo se trata de prohibir el cultivo, no la importación de alimentos. "Vemos el veto al cultivo como un primer paso, al menos por los anti-OGM, que después se moverán para prohibir las importaciones".

- El ex embajador en París Craig Roberts Stapleton se refiere a la venta de semillas transgénicas como un negocio propio: "No podemos ceder en el cultivo por nuestro considerable negocio de semillas en Europa y por los agricultores, que una vez que prueban con transgénicos se vuelven sus más fervientes defensores"

NO ES UN ACONTECIMIENTO AISLADO Robert Cyran (Fuente: El País/Revista Time)

- Mark Zuckerberg, fundador de Facebook, ha sido nombrado Persona del Año por la revista Time. Mientras, Julian Assange, el jefe de Wikileaks, encabezó la encuesta asociada de los lectores. Una cierta arrogancia y elevadas dotes para la codificación no son los únicos paralelismos entre los dos. Ambos también lideran el ataque tecnológico a la privacidad. Sus organizaciones tienen diferencias evidentes en magnitud y propósitos. Facebook tiene más de 500 millones de usuarios y es rentable. Su objetivo es dar a la gente "el poder de compartir". Wikileaks es una pequeña organización sin ánimo de lucro que cree en "revelar las injusticias ocultas y censuradas". Pero las dos organizaciones comparten la devoción por la idea de que cuantas más cosas se hagan públicas, más se beneficia la sociedad.
- El intercambio de información personal que permite Facebook facilita mantener el contacto con amigos que viven en el extranjero o encontrar colegas apicultores en Brooklyn. Wikileaks, por el contrario, fomenta explícitamente las "filtraciones" de importancia ética, política e histórica y, como se ha podido apreciar, incluso los secretos de Estado, con la esperanza de reducir la corrupción y aumentar la responsabilidad política.
- Saber si tanto Facebook como Wikileaks estarán a la altura de las esperanzas divergentes pero similarmente idealistas de sus líderes es cuestionable. Las actualizaciones de estatus adicionales pueden acercar a los amigos o puede que solo les irrite y el intercambio de datos personales en Internet puede revelar más de lo que es recomendable. Asimismo, el hecho de hacer públicos los informes de las Embajadas puede arrojar una luz desinfectante sobre el papel de un Gobierno

en los acuerdos turbios o puede minar los esfuerzos para prevenir conflictos perjudiciales y poner en peligro a los agentes secretos.

- Ambas organizaciones están adquiriendo categoría y por eso son líderes, como ponen de manifiesto las elecciones de Time. Sin embargo, esta puede ser su época dorada. La tecnología hace que sea mucho más difícil mantener las cosas ocultas o silenciarlas una vez que se han hecho públicas. Pero es probable que el coste de sacar a la luz cuestiones antes privadas sea cada vez más evidente. Es probable que incluso Zuckerberg, que parece relativamente inofensivo y que controla ahora una enorme cantidad de información personal, se enfrente a las exigencias de una mayor responsabilidad por parte de los usuarios de Facebook. Assange, por su parte, ha optado por provocar a los Gobiernos y a las grandes empresas.
- Pero tanto Facebook como Wikileaks están a la vanguardia de la explotación del poder de Internet para recopilar y difundir información que antes era confidencial. Cualesquiera que sean las restricciones que se impongan a cada modelo, el genio está fuera de la lámpara. La privacidad ya es la Persona del Año Pasado

LIDERA AÑORVE PREFERENCIAS ELECTORALES EN GUERRERO Roberto José Pacheco (Fuente: Excélsior)

- La presidenta nacional del PRI, Beatriz Paredes, afirmó que el candidato de la alianza “Tiempos Mejores para Guerrero”, Manuel Añorve, aventaja en las preferencias electorales por 12 puntos porcentuales rumbo a la elección estatal del próximo 30 de enero de 2011.
- El Comité Ejecutivo Nacional del PRI tiene una encuesta en la que vamos 12 puntos arriba, aseguró la dirigente priísta.
- Sin embargo, la líder del PRI llamó a los priístas de Guerrero a no confiarse, y a continuar trabajando para alcanzar el desarrollo de la entidad.
- Al convocar a los priístas de Guerrero a continuar trabajando en favor de la candidatura de Manuel Añorve, resaltó que en anteriores elecciones un grupo de guerrerenses optó por castigar al PRI por épocas de errores y de excesos, “y ya

se dieron cuenta de que no resultó el experimento, ya se dieron cuenta que los otros no son mejores que nosotros”.

- De gira de trabajo por diversos municipios guerrerenses Paredes Rangel sostuvo que Manuel Añorve representa la opción de la lealtad, la consistencia, el conocimiento, para dar a la entidad sureña la posibilidad de explotar su gran potencial de desarrollo.
- Manifestó que otras opciones políticas ya han tenido su oportunidad de gobernar en la entidad y no resolvieron los problemas estructurales de Guerrero. Por ello, añadió, ante la problemática de la entidad se requiere que el gobierno estatal sea encabezado por alguien informado, leal, y que tenga apoyo federal.
- Al margen de cualquier encuesta o sondeos de opinión, la líder priista externó que existen las condiciones para que su partido obtenga la victoria en las elecciones de enero próximo.
- Recordó que en las pasadas elecciones federales el PRI obtuvo triunfos en 9 de los diez distritos de la entidad, y en las últimas elecciones locales se ganó la mayoría de las alcaldías.
- Subrayó que con el triunfo del PRI en la elección federal de 2012, el nuevo presidente de la República va a estar pendiente de Guerrero.
- “Con el PRI vamos a conquistar el Guerrero del Siglo XXI”, destacó.
- Resaltó la importancia de no caer en la polarización de la familia guerrerense, y precisó que quienes ya se fueron del PRI deben buscar la opción de voto entre los militantes de los partidos que ahora representan y no entre los priistas.
- Sé que vamos a ganar esta elección democráticamente, porque tenemos un mejor candidato y porque Manuel Añorve representa la cultura del esfuerzo, como Luis Donaldo Colosio, añadió la dirigente del PRI.
- Agregó que el 30 de enero se llevará a cabo una elección para cambiar la realidad de Guerrero, “de quienes están aquí y tienen familiares migrantes que desean regresar. Por eso tenemos que encontrar cómo desarrollar Guerrero, que tiene un enorme potencial que no puede ser detenido por razones político electorales”, dijo la presidenta del CEN del PRI.

- Por su parte, el dirigente del PRI en el Estado de México, Ricardo Aguilar Castillo señaló que ante una competencia cerrada por la gubernatura, todas las acciones del partido están encaminadas a reconquistar la confianza de los mexiquenses para ganar la elección de gobernador del 3 de julio.
- Afirmó que la clase política del PRI es madura, institucional y está lista para hacer frente a los retos del 2011 y agregó que en el PRI le hemos cerrado la puerta al triunfalismo, al exceso de confianza y al individualismo, ya que esperamos una elección muy competida para el 2011, donde el partido va a ir a tocar la puerta de las más de tres millones de viviendas que hay en el Estado de México para solicitar la confianza de los mexiquenses.
- Sostuvo, que el PRI es un partido con una trayectoria de trabajo, de responsabilidad, de compromisos cumplidos para dar salud, educación, agua potable y transporte a la gente.

MENTAL HEALTH NEEDS SEEN GROWING AT COLLEGES Trip Gabriel
(Fuente: The NY Times)

- It was deep into the fall semester, a time of mounting stress with finals looming and the holiday break not far off, an anxiety all its own.
- On a Thursday afternoon, a freshman who had been scraping bottom academically posted thoughts about suicide on Facebook. If I were gone, he wrote, would anybody notice? An alarmed student told staff members in the dorm, who called Dr. Hwang after hours, who contacted the campus police. Officers escorted the student to the county psychiatric hospital.
- There were two more runs over that weekend, including one late Saturday night when a student grew concerned that a friend with a prescription for Xanax, the anti-anxiety drug, had swallowed a fistful.
- On Sunday, a supervisor of residence halls, Gina Vanacore, sent a BlackBerry update to Dr. Hwang, who has championed programs to train students and staff members to intervene to prevent suicide.
- “If you weren’t so good at getting this bystander stuff out there,” Ms. Vanacore wrote in mock exasperation, “we could sleep on the weekends.”

- Stony Brook is typical of American colleges and universities these days, where national surveys show that nearly half of the students who visit counseling centers are coping with serious mental illness, more than double the rate a decade ago. More students take psychiatric medication, and there are more emergencies requiring immediate action.
- “It’s so different from how people might stereotype the concept of college counseling, or back in the ’70s students coming in with existential crises: who am I?” said Dr. Hwang, whose staff of 29 includes psychiatrists, clinical psychologists and social workers. “Now they’re bringing in life stories involving extensive trauma, a history of serious mental illness, eating disorders, self-injury, alcohol and other drug use.”
- Experts say the trend is partly linked to effective psychotropic drugs (Wellbutrin for depression, Adderall for attention disorder, Abilify for bipolar disorder) that have allowed students to attend college who otherwise might not have functioned in a campus setting.
- There is also greater awareness of traumas scarcely recognized a generation ago and a willingness to seek help for those problems, including bulimia, self-cutting and childhood sexual abuse.
- The need to help this troubled population has forced campus mental health centers — whose staffs, on average, have not grown in proportion to student enrollment in 15 years — to take extraordinary measures to make do. Some have hospital-style triage units to rank the acuity of students who cross their thresholds. Others have waiting lists for treatment — sometimes weeks long — and limit the number of therapy sessions.
- Some centers have time only to “treat students for a crisis, bandaging them up and sending them out,” said Denise Hayes, the president of the Association for University and College Counseling Center Directors and the director of counseling at the Claremont Colleges in California.
- “It’s very stressful for the counselors,” she said. “It doesn’t feel like why you got into college counseling.”

- A recent survey by the American College Counseling Association found that a majority of students seek help for normal post-adolescent trouble like romantic heartbreak and identity crises. But 44 percent in counseling have severe psychological disorders, up from 16 percent in 2000, and 24 percent are on psychiatric medication, up from 17 percent a decade ago.
- The most common disorders today: depression, anxiety, suicidal thoughts, alcohol abuse, attention disorders, self-injury and eating disorders.
- Stony Brook, an academically demanding branch of the State University of New York (its admission rate is 40 percent), faces the mental health challenges typical of a big public university. It has 9,500 resident students and 15,000 who commute from off-campus. The highly diverse student body includes many who are the first in their families to attend college and carry intense pressure to succeed, often in engineering or the sciences. A Black Women and Trauma therapy group last semester included participants from Africa, suffering post-traumatic stress disorder from violence in their youth.
- Stony Brook has seen a sharp increase in demand for counseling — 1,311 students began treatment during the past academic year, a rise of 21 percent from a year earlier. At the same time, budget pressures from New York State have forced a 15 percent cut in mental health services over three years.
- Dr. Hwang, a clinical psychologist who became director in July 2009, has dealt with the squeeze by limiting counseling sessions to 10 per student and referring some, especially those needing long-term treatment for eating disorders or schizophrenia, to off-campus providers.
- But she has resisted the pressure to offer only referrals. By managing counselors' workloads, the center can accept as many as 60 new clients a week in peak demand between October and the winter break.
- "By this point in the semester to not lose hope or get jaded about the work, it can be a challenge," Dr. Hwang said. "By the end of the day, I go home so adrenalized that even though I'm exhausted it will take me hours to fall asleep."
- For relief, she plays with her 2-year-old daughter, and she has taken up the guitar again.

- Shifting to Triage
- Near the student union in the heart of campus, the Student Health Center building dates from the days when a serious undergraduate health problem was mononucleosis. But the hiring of Judy Esposito, a social worker with experience counseling Sept. 11 widows, to start a triage unit three years ago was a sign of the new reality in student mental health
- At 9 a.m. on the Tuesday after the campus's very busy weekend, Ms. Esposito had just passed the Purell dispenser by the entrance when she noticed two colleagues hurrying toward her office. Before she had taken off her coat, they were updating her about a junior who had come in the previous week after cutting herself and expressing suicidal thoughts.
- Ms. Esposito's triage team fields 15 to 20 requests for help a day. After brief interviews, most students are scheduled for a longer appointment with a psychologist, which leads to individual treatment. The one in six who do not become patients are referred to other university departments like academic advising, or to off-campus therapists if long-term help is needed. There are no charges for on-campus counseling.
- This day the walk-ins included a young man complaining of feeling friendless and depressed. Another student said he was struggling academically, feared that his parents would find out and was drinking and feeling hopeless.
- Professionals in a mental health center are mindful of their own well-being. For this reason the staff had planned a potluck holiday lunch. While a turkey roasted in the kitchen that serves as the break room, Ms. Esposito helped warm up candied yams, stuffing and the store-bought quiche that was her own contribution.
- Just then Regina Frontino, the triage assistant who greets walk-ins at the front desk, swept into the kitchen to say a student had been led in by a friend who feared that she was suicidal.
- Ms. Esposito rushed to the lobby. From a brief conversation, she knew that the distraught student would have to go to the hospital. The counseling center does not have the ability to admit suicidal or psychotic students overnight for observation or to administer powerful drugs to calm them. It arranges for them to be taken to the

Stony Brook University Medical Center, on the far side of the 1,000-acre campus. The hospital has a 24-hour psychiatric emergency room that serves all of Suffolk County.

- “They’re not going to fix what’s going on,” Ms. Esposito said, “but in that moment we can ensure she’s safe.” She called Tracy Thomas, an on-call counselor, to calm the student, who was crying intermittently, while she phoned the emergency room and informed Dr. Hwang, who called the campus police to transport the young woman.
- When Ms. Esposito heard the crackle of police radios in the hallway, she went to tell the student for the first time that she would have to go to the hospital.
- “This is not something students love to do,” Ms. Esposito recounted. The young woman told her she did not want to go. Ms. Esposito replied that the staff was worried for her safety, and she repeated the conversation she had had earlier with the young woman:
 - Are you having thoughts about wanting to die?
 - Yes.
 - Are you afraid you are actually going to kill yourself?
 - Yes.
- She invited a police officer into the counseling room, and the student teared up again at the sight of him. Ms. Esposito assured her that she was not in trouble. Meanwhile, an ambulance crew arrived with a rolling stretcher, but the young woman walked out on her own with the officers.
- Because Ms. Thomas, a predoctoral intern in psychology, now needed to regain her own equilibrium before seeing other clients, Ms. Esposito debriefed her about what had just happened.
- Finally she returned to her office, having missed the holiday lunch, and found that her team had prepared a plate for her.
- “It’s kind of like firemen,” she said. “When the fire’s on, we are just at it. But once the fire’s out, we can go back to the house and eat together and laugh.”
- Even though the appointment books of Stony Brook counselors are filled, all national evidence suggests that vastly more students need mental health services.

- Forty-six percent of college students said they felt “things were hopeless” at least once in the previous 12 months, and nearly a third had been so depressed that it was difficult to function, according to a 2009 survey by the American College Health Association.
- Then there is this: Of 133 student suicides reported in the American College Counseling Association’s survey of 320 institutions last year, fewer than 20 had sought help on campus.
- Alexandria Imperato, 23, remembers that as a Stony Brook freshman all her high school friends were talking about how great a time they were having in college, while she felt miserable. She faced family issues and the pressure of adjusting to college. “You go home to Thanksgiving dinner, and the family asks your brother how is his gerbil, and they ask you, ‘What are doing with the rest of your life?’ ” Ms. Imperato said.
- **Related**
- **The Choice: Share Your Thoughts: The Strain on College Mental Health Centers(December 20, 2010)**
- She learned she had clinical depression. She eventually conquered it with psychotherapy, Cymbalta and lithium. She went on to form a Stony Brook chapter of Active Minds, a national campus-based suicide-prevention group.
- “I knew how much better it made me feel to find others,” said Ms. Imperato, who plans to be a nurse.
- On recent day, she was one of two dozen volunteers in black T-shirts reading “Chill” who stopped passers-by in the Student Activities Center during lunch hour.
- “Would you like to take a depression screening?” they asked, offering a clipboard with a one-page form to all who unplugged their ear buds. Students checked boxes if they had difficulty sleeping, felt hopeless or “had feelings of worthlessness.” They were offered a chance to speak privately with a psychologist in a nearby office. Sixteen said yes.
- The depression screenings are part of a program to enlist students to monitor the mental health of peers, which is run by the four-year-old Center for Outreach and

Prevention, a division of mental health services that Dr. Hwang oversaw before her promotion to director of all counseling services.

- She is committed to outreach in its many forms, including educating dormitory staff members to recognize students in distress and encouraging professors to report disruptive behavior in class.
- In previous years, more than 1,000 depression screenings were given to students, with 22 percent indicating signs of major depression. Dr. Hwang credits that and other outreach efforts to the swell of new cases for counseling. “For a lot of people it’s terrifying” to come to the counseling center, she said. “If there’s anything we can do to make it easier to walk in, I feel like we owe it to them.”
- Stony Brook has not had a student suicide since spring 2009, unusual for a campus its size. But Dr. Hwang is haunted by the impact on the campus of several off-campus student deaths in accidents and a homicide in the past year. “With every vigil, with every conversation with someone in pain, there’s this overwhelming sense of we need to learn something,” she said. “I think about these parents who’ve invested so much into getting their kids alive to 18.”
- One student who said yes to an impromptu interview with a counselor after filling out a depression screening was a psychology major, a senior from upstate New York. As it happened, Dr. Hwang had wandered over from the counseling center to check on the screenings, and the young woman spent a long time conferring with her, never removing her checked coat or backpack.
- “I don’t have motivation for things anymore,” the student said afterward. “This place just depresses me the whole time.”
- She had been unaware that students could walk in unannounced to the counseling center. “I thought you had to make an appointment,” she said. “Yes,” she said, “I’ll do that.”

BACKING ‘DON’T ASK’ REPEAL, WITH RESERVATIONS James Dao (Fuente: The NY Times/Survey Pentagon)

- He thinks Congress did the right thing in repealing the ban on gay men and lesbians serving openly in the military, a policy known as “don’t ask, don’t tell.” But

Private Carias, 18, has one major concern: gay men, he says, should not be allowed to serve in front-line combat units.

- “They won’t hold up well in combat,” he said.
- That view, or variations on it, was expressed repeatedly in interviews with Marines around this town, home to Camp Lejeune, and outside Camp Pendleton in Southern California on Sunday.
- Most of the approximately two dozen Marines interviewed said they personally did not object to gay men or lesbians serving openly in the military. But many said that introducing the possibility of sexual tension into combat forces would be disruptive, an argument made by the commandant of the Marine Corps a week before the historic repeal was passed by the Senate on Saturday and sent to President Obama for his signature.
- Many concerns — and possible solutions — are outlined in a Defense Department plan for carrying out the repeal of “don’t ask, don’t tell.” Officials said they did not yet have a timetable for adopting the change. Under the terms of the legislation, the Defense Department will not carry out the repeal until Mr. Obama, Defense Secretary Robert M. Gates and Adm. Mike Mullen, the chairman of the Joint Chiefs of Staff, certify that the military is ready to make the change .
- In the interviews, the Marines also argued that front-line units living in cramped outposts were encouraged to be extremely tight knit to better protect one another. An openly gay man — only men can serve in combat units — might feel out of place and as a result disrupt that cohesion, they argued.
- “Coming from a combat unit, I know that in Afghanistan we’re packed in a sardine can,” said Cpl. Trevor Colbath, 22, a Pendleton-based Marine who returned from Afghanistan in August. “There’s no doubt in my mind that openly gay Marines can serve, it’s just different in a combat unit. Maybe they should just take the same route they take with females and stick them to noncombat units.”
- Advocates for gay service members said questions about the ability of gay troops to serve in combat units were based on unfair and inaccurate stereotypes. Gay men already serve honorably and well in war-fighting units, they said, just not

openly. Those same gay troops typically blend in to their units without tensions, they said, and anyone, straight or gay, can crumble emotionally during fighting.

- “The thought they would freak out, be unprepared or panic is completely belied by the facts that have come out during this debate,” said Alexander Nicholson, a former soldier who is executive director of Servicemembers United, an organization of gay and lesbian troops and veterans.
- Anthony Wilfert, 25, for instance, served a yearlong tour with an Army combat unit in Baghdad from 2005 to 2006. He was in firefights and knew colleagues who were wounded or killed. Several colleagues, including superiors, knew he was gay, he asserts. But no one had trouble with his sexuality in Iraq, he says, and he was promoted to sergeant. “No one feared that I would not be able to handle myself or be able to help other men and women on the battlefield,” said Mr. Wilfert, who lives in Nashville. Eventually, though, he was discharged under “don’t ask, don’t tell.” He said he was considering re-enlisting.
- The concerns raised by Marines about gay men in combat units echoed the results of a survey of 115,000 troops released by the Pentagon in November. The survey found that across the entire military, just 30 percent of service members said that ending “don’t ask, don’t tell” would undermine their unit’s ability to “work together to get the job done.”
- But among infantry troops, the percentage was significantly higher: 48 percent within Army combat units and 58 percent among Marine combat units said that having openly gay troops would hurt unit cohesiveness.
- Concerns about the ability of combat units to integrate openly gay troops has also been raised repeatedly by the commandant of the Marine Corps, Gen. James Amos, who told reporters recently that having gay Marines in combat units would be a “distraction.”
- “Mistakes and inattention or distractions cost Marines’ lives,” General Amos said. However, the general, whose comments came several days before Congress voted to repeal the policy, said in a statement on Sunday that the Marine Corps would “step out smartly to faithfully implement this new policy.”

- Not all the Marines interviewed expressed concerns about having openly gay troops fighting alongside them.
- Pfc. Alex Tuck, a 19-year-old from Birmingham, Ala., who is at Camp Geiger, said he had no doubt that gay Marines would not only perform well in combat but would also be accepted by a vast majority of Marines.
- “But a friend of Private Tuck’s injected a note of skepticism. “It won’t be totally accepted,” said Pvt. Justin Rea, 18, from Warren, Mich. “Being gay means you are kind of girly. The Marines are, you know, macho.”
- Several combat commanders, all of whom spoke on the condition of anonymity because they had not been authorized to speak publicly on the issue, expressed concerns. An Army platoon sergeant who recently led front-line soldiers in Afghanistan, and who supported the ban’s repeal, said he envisioned a difficult transition period during which harassment of openly gay troops would be common.
- “They were kicking people out for being homosexual, and now they will be kicking people out for picking on homosexuals,” the sergeant said.
- An Army officer who is now leading troops in Afghanistan said he expected that swift and stern disciplinary measures would stamp out harassment. But he said he still anticipated that many openly gay soldiers would feel alienated at first from their straight colleagues.
- “They will not be going to all of the events, strip clubs and bars that the other soldiers attend, and soldiers will almost certainly not be going out of their way to sample the gay culture,” the officer said in an e-mail. “The first gay men (as the infantry is all male) are going to need very thick skins.”
- A third officer just back from Afghanistan said he would not be surprised if some combat soldiers in small outposts wanted to sleep separately from openly gay troops. But this officer emphasized that what would truly earn acceptance for gay troops would be fighting well.
- “Honestly, what I care about is how good a gunner they are,” he said. “If an individual is performing well on the battlefield, people won’t care.”

EL FRACASO DEL ESTADO CULTURAL Rafael Pérez Gay (Fuente: El Universal/ Encuesta Nacional de Hábitos y Consumos Culturales)

- El año baja el telón y escribo el último artículo de 2010 antes de vacaciones. Estas Prácticas Indecibles aparecerán de nuevo en este espacio el domingo 9 de enero. En los pliegues del cierre del año se perderá una noticia reveladora y alarmante, pesada y grande como un piano tirado a media calle. Me refiero a los resultados de la Encuesta Nacional de Hábitos y Consumos Culturales presentados por Consuelo Sáizar. Escribo rápido los que más me han impresionado: el 57% de los mexicanos nunca ha estado en una librería, el 43% nunca ha puesto un pie en una biblioteca, el 45% nunca ha asistido a un concierto de música en vivo, el 77% nunca ha visto una obra de teatro, el 90% ve televisión.
- Es cierto que los resultados no son una sorpresa, los sabíamos o los suponíamos, pero no por eso dejan de ser una pésima noticia. Alrededor de la encuesta hay al menos tres zonas en las que conviene detenerse. Para empezar, una pregunta que estamos obligados a hacernos todos los que nos dedicamos a este negocio: ¿en qué momento, más de la mitad de los mexicanos dejó de creer que la cultura trae prestigio, mejora la vida e incluso la economía de una casa? ¿Nunca existió la aspiración cultural como sinónimo de mejoría social? Traigo del ensayo Las alusiones perdidas de Carlos Monsiváis la pregunta original: “¿en qué momento y por qué motivo la lectura y la cultura definidas clásicamente (artes, música, teatro, cine de calidad) pasan a ser algo que se envía a las regiones del tiempo libre, mientras que los medios y la industria del entretenimiento son para demasiados ‘la realidad?’. Y una gran interrogante: ¿cuándo se pierde en definitiva, la causa de las humanidades como formación central?”. La diversidad y profundidad de las respuestas a estas preguntas podría revelar alguno de los secretos para el desarrollo de nuestra política cultural.
- El segundo asunto y más preguntas: ¿sirve para algo el Consejo Nacional para la Cultura y las Artes? ¿Son aceptables los resultados que han entregado Rafael Tovar y de Teresa, Sari Bermúdez, Sergio Vela y Consuelo Sáizar? ¿Es saludable mantener el monstruoso aparato burocrático que devora una parte importante del presupuesto? ¿El CNCA debe ser el productor descomunal de bienes culturales

inútiles? Vistas bajo la luz mortecina de los resultados de la encuesta nacional, no sería exagerado afirmar que el Conaculta y sus presidentes han fracasado. Nuestros funcionarios culturales están obligados a revisar a fondo sus políticas y a rendir cuentas. Sé que la salida no será llevar la cultura en camiones trashumantes a pueblos remotos, como ha sugerido Consuelo Sáizar. La cultura sobre ruedas perfeccionará el error: producir y producir y producir para nadie. Al final, ¿qué dice la Encuesta Nacional? Que nadie se ha interesado en poner la primera piedra de un mercado de bienes culturales.

- Al último, pero no al final, más bien en el centro. ¿Quién les pedirá a las televisoras que se hagan cargo de su responsabilidad definitiva en el ámbito educativo y cultural? ¿Tenemos un grupo de legisladores inteligentes para llevar a cabo esta tarea? No.
- El ensayista francés Marc Fumaroli escribió hace algunos años uno de los libros más provocadores e inteligentes sobre las artes y sus relaciones con el poder, el gobierno, las burocracias: *El Estado Cultural* (El Acantilado, 2006). Cuando se publicó en Francia generó una intensa polémica sobre los beneficios y los excesos de la intervención del Estado en la gestión cultural. Cito este párrafo: “Si el Estado pretende democratizar la cultura, y quiere hacerlo sin tener el control de la televisión, no hará nada, porque hoy no son los libros los que forman a la gente, sino la televisión, que los más jóvenes miran tres y cuatro horas. Desde luego es paradójico tener un Ministerio de Cultura y no dotarlo de autoridad sobre la televisión”. En fin, no nos pongamos demasiado solemnes y cerremos el año con un brindis por la cultura

ECHAN ABAJO REFORMA PRO JÓVENES INDOCUMENTADOS (Fuente: Milenio/Encuestas de First Focus y Lake Research Partners y Dream Act)

- Grupos pro inmigrantes, la Casa Blanca y líderes demócratas coincidieron en calificar de “decepcionante” el bloqueo al proyecto de ley Dream Act que busca la amnistía a jóvenes indocumentados.
- El presidente Barack Obama, que según la Casa Blanca, realizó llamadas telefónicas hasta el “último momento” para intentar que la medida saliese

adelante, calificó ayer de “increíblemente decepcionante” el voto del Senado y lamentó que no se haya impuesto el “sentido común”.

- El Dream Act se estrelló en el Senado después de que los demócratas fuesen incapaces de reunir los 60 votos necesarios para limitar el debate sobre el proyecto y proceder a la votación.
- El voto de procedimiento se saldó con el respaldo de 55 senadores y la oposición de 41, lo que impedirá que el proyecto se someta a votación este año.
- El voto de ayer era, de hecho, el último antes de que los demócratas pierdan el control de la Cámara de Representantes y recorten su mayoría en el Senado con la inauguración del nuevo Congreso en enero.
- Los republicanos se oponen mayoritariamente a la medida, que dicen equivale a la “amnistía” de inmigrantes ilegales.
- El Dream Act propone una vía para la ciudadanía para jóvenes indocumentados que llegaron a EU antes de los 16 años y han vivido de forma continuada en el país durante al menos cinco años, entre otros requisitos, como el cursar dos años de estudios universitarios o inscribirse en las fuerzas armadas.
- “El pueblo estadounidense se merece un serio debate en inmigración y es el momento para que la retórica polarizada desaparezca de nuestra escena nacional”, afirmó Obama.
- A su decepción se sumó la de los grupos de defensa de los derechos humanos y pro inmigrantes como la Unión de Libertades Civiles (ACLU).
- “El Senado ha perdido una oportunidad crítica para ayudar a que jóvenes brillantes y motivados realicen sus objetivos y aspiraciones”, afirmó en un comunicado Joanne Lin, consejera de ACLU.
- Al desencanto de Lin se sumó el de Frank Sharry, director ejecutivo del grupo pro inmigrante America’s Voice, quien indicó que la comunidad inmigrante no olvidará el voto en contra de la mayoría de republicanos y un puñado de demócratas.
- “Seguiremos luchando, organizando, movilizándolo y educando”, afirmó Sharry, quien expresó su determinación de construir un movimiento aun más “poderoso”.

- “Podemos haber perdido esta batalla pero en la guerra entre la justicia y la injusticia, la inclusión y la exclusión, el coraje y la cobardía, la victoria es un asunto de tiempo”, concluyó.
- Por su parte, Thomas Sáenz, presidente de MALDEF, otro de los grupos más activos en la defensa del Dream Act, afirmó que “los latinos y el país entero pedirán sin lugar a dudas cuentas a los líderes políticos que cobardemente bloquearon el progreso”.
- Sáenz recordó que, según encuestas recientes realizadas por grupos como First Focus y Lake Research Partners, el Dream Act cuenta con el apoyo de la mayoría de la población.
- El líder de la mayoría demócrata en el Senado, Harry Reid, uno de los principales defensores de la medida, dijo también estar “profundamente decepcionado” con el hecho de que los republicanos bloqueasen la medida.
- Reid afirmó que el Dream Act no sólo habría contribuido a la economía y la seguridad nacional sino que habría dado una oportunidad a jóvenes que llegaron al país de la mano de sus padres, “sin voz ni voto en la decisión”.
- El líder demócrata alabó, por lo demás, el “valor” de Robert Bennett, Richard Lugar y Lisa Murkowski, los tres senadores republicanos que respaldaron ayer el proyecto de ley.
- Organizaciones juveniles defensoras del Dream Act como Young People también condenaron la decisión y lamentaron que miles de jóvenes con talento se hayan convertido en víctimas de intereses políticos y una retórica “engañosa y xenófoba”

BUSCA GOBIERNO BRITÁNICO PROTEGER A NIÑOS DE LA PORNOGRAFÍA EN INTERNET (Fuente: Milenio/Encuesta de la revista "Psychologies")

- El Gobierno británico pretende bloquear en origen la pornografía en internet para proteger a los niños, que están cada vez más expuestos a ese contenido.
- El secretario de Estado de Comunicaciones, Ed Vaizey, convocará a una reunión el mes próximo a los principales proveedores de banda ancha, entre ellos BT, Virgin Media y TalkTalk, a los que pedirá que cambien la forma en que la pornografía llega a los hogares.

- Según el dominical "The Sunday Times", en lugar de ser los padres quienes controlen el acceso de sus hijos a la pornografía, ésta será bloqueada en la fuente, y los adultos que quieran seguir recibéndola tendrán que solicitarlo expresamente.
- Esa nueva iniciativa se considera especialmente necesaria por la inminente convergencia de internet y la televisión en la pequeña pantalla.
- El Gobierno pretende que los proveedores de servicios de internet utilicen tecnología similar a la utilizada para impedir que los usuarios de la Red se vean expuestos sin desearlo a la pornografía infantil.
- Los portales pornográficos serán bloqueados en origen a menos que un usuario expresamente quiera recibir ese tipo de contenido.
- TalkTAlk introducirá el próximo año un nuevo servicio gratuito que permite a la gente controlar internet, especificando qué portales para adultos quieren recibir o aplicando una clasificación por edades como la que existe en el cine.
- Según una encuesta de la revista "Psychologies", uno de cada diez niños británicos de diez años ha visto pornografía en internet.
- "Es algo muy serio. Creo que es importante que los proveedores de servicios de internet propongan soluciones para proteger a los niños", dijo el secretario de Estado de Comunicaciones.
- Según la diputada conservadora Claire Perry, que ha llevado a cabo un fuerte cabildeo a favor de que el Gobierno legisle en esa materia, "la industria no se va autorregular" si no se la obliga.
- La Asociación de Proveedores de Servicios de Internet se ha quejado de que un bloqueo como el propuesto sería caro y difícil de operar, pero Miranda Suit, cofundadora de la ONG Safermedia, afirma que técnicamente es posible, como lo demuestra el hecho de que los proveedores hayan comenzado a eliminar la pornografía infantil tras las presiones recibidas del Gobierno.
- "En el pasado, la pornografía por internet se consideraba un asunto moral o de gustos, pero se ha convertido mientras tanto en un tema de salud mental porque sabemos el daño que causa a los niños. Asistimos ya a comportamientos sexuales perversos entre ellos. Legislar en esa materia es factible y justificable", dijo Suit.

MANUEL AÑORVE AVANTAJA EN GUERRERO: PAREDES (Fuente: Milenio)

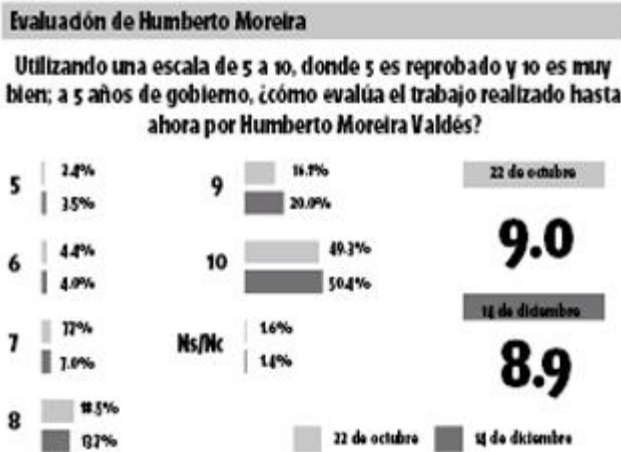
- La presidenta nacional del PRI, Beatriz Paredes, aseguró que el candidato de la alianza "Tiempos mejores para Guerrero", Manuel Añorve, aventaja en las preferencias electorales, pero llamó a los priistas a no confiarse y continuar los trabajos.
- "El Comité Ejecutivo Nacional del Partido Revolucionario Institucional (PRI) tiene una encuesta en la que vamos 12 puntos arriba", aseguró Paredes Rangel.
- En gira de apoyo al abanderado de la coalición PRI, PVEM y Nueva Alianza, rumbo a la elección estatal del próximo 30 de enero de 2011, llamó a los priistas de Guerrero a no confiarse y continuar trabajando en favor de la candidatura de Manuel Añorve.
- En el transcurso de la campaña de Añorve, líderes sociales, dirigentes empresariales y políticos de otros partidos se han sumado al proyecto de "Tiempos mejores para Guerrero", "porque han entendido que es la mejor opción para el desarrollo de la entidad", dijo.
- La dirigente priista refirió que no obstante el castigo que recibió el PRI en anteriores elecciones por épocas de errores y de excesos, los electores "ya se dieron cuenta de que no resultó el experimento, ya se dieron cuenta que los otros no son mejores que nosotros".
- De acuerdo con un comunicado del PRI, la gira de apoyo de Paredes Rangel a la candidatura de Manuel Añorve la realizó por Chilapa, Tixtla y continuó por la capital de la entidad Chilpancingo, donde sostuvo diversos encuentros con priistas

EL 69 POR CIENTO DE LOS COAHUILENSES A FAVOR DE QUE CONTINÚE EL PRI (Fuente: Milenio/ GCE)

- **Torreón** .- De acuerdo a una encuesta realizada por el Gabinete de Comunicación Estratégica a 600 habitantes del estado de Coahuila, 69 por ciento de la población considera, hasta el 14 de diciembre, que el Partido Revolucionario Institucional debería seguir gobernando Coahuila.



- Teniendo la tendencia un incremento de cerca de cinco puntos en comparación con el 22 de octubre, de acuerdo a los datos reportados por el gabinete de comunicación. Mientras que el 15.9 por ciento de encuestados, al 14 de diciembre, solicita que gobierne otro partido.
- En Saltillo, se indica que el 73.5 por ciento de los encuestados considera que debe seguir gobernado el Partido Revolucionario Institucional; mientras que 15.1 por ciento opina que debe gobernar otro partido; mientras que el 11.4 por ciento omitió su respuesta.



Evaluación de Humberto Moreira. Foto : Especial

- En Torreón la tendencia a favor del PRI fue de 60.4 por ciento; el 24.7 por ciento de los encuestados considera que debería mandar otro partido y un 14.9 por ciento prescindió su respuesta, de acuerdo a las cifras presentadas.
- Del total de encuestados que respondieron que debería ocupar el mando otro partido, 61.6 por ciento contesta a favor del Partido Acción Nacional, así como un 2.7 por ciento por el Partido de la Revolución Democrática.



Obras públicas

De las siguientes autoridades, ¿quién ha realizado más obra pública en su municipio?



Obras públicas. Foto : Especial

-

Tras cuestionar a los encuestados sobre su opinión respecto a la imagen del presidente Felipe Calderón, 8.6 por ciento manifestó tener una opinión “muy buena”; mientras que 45.8 por ciento responde tener una “opinión buena”; 18.3 por ciento “ni buena ni mala”; mientras que 18.7 por ciento de los encuestados respondió tener una “opinión mala”.

- Ante la misma pregunta sobre la imagen del gobernador de Coahuila, 50.2 por ciento de la población dijo tener una “muy buena opinión”, 39 por ciento una “opinión buena”, 4.4 por ciento “ni buena ni mala”, y 3.3 por ciento respondió tener una “mala opinión” del mandatario.

Opinión de autoridades



- Al ser evaluado Humberto Moreira a cinco años de gobierno, utilizando una escala de 5 a 10 puntos, donde el cinco es reprobado y el 10 es muy bueno, el mandatario fue calificado con un nueve en promedio.
- Ante el cuestionamiento de ¿Qué tanto ha hecho el gobernador por resolver los problemas de su estado, bajo los parámetros de “mucho, algo, poco o nada”, 58 por ciento responde con un “mucho”.
- De igual forma, el 60 por ciento de la población encuestada señala que el Gobierno Estatal ha sido quien ha realizado mayor obra pública en su municipio.
- Mientras que un 15.2 por ciento considera que el Gobierno Federal ha sido quien ha trabajado más y un 15 por ciento comenta que el más destacado en obras ha sido el gobierno municipal.



Elección a Gobernador. Foto : Especial

- Ante la pregunta ¿Si el día de hoy fuera la elección de gobernador por cuál partido votaría?, el 69 por ciento se pronuncia a favor del PRI, 9.7 por ciento por el PAN y únicamente un 1.1 por ciento por el PRD.
- La encuesta se aplicó a adultos de 18 años o más, que residen en Coahuila. Mientras que la técnica fue telefónica, realizada entre los días 21 y 22 de octubre, así como el 14 de diciembre de 2010.
- Se aplicaron 600 encuestas en la entidad, con una sobremuestra en Saltillo, Torreón, Monclova, Piedras Negras, Acuña.



20 DE DICIEMBRE

WIKILEAKS NO DAÑA A EE UU Andrés Oppenheimer (Fuente: The NY Times/Latinobarómetro)

- La secretaria de Estado Hillary Clinton probablemente se equivocó al denunciar la publicación de los 250.000 cables diplomáticos por Wikileaks como "un ataque contra Estados Unidos": a corto plazo, las revelaciones perjudicarán a la diplomacia estadounidense, pero a largo plazo puede que ayuden a mejorar la imagen de Estados Unidos en el mundo.
- Si lo que hemos visto durante las primeras semanas de revelaciones es la parte más jugosa de esta filtración masiva de cables diplomáticos, indudablemente hará más difícil la vida de los diplomáticos estadounidenses en las próximas semanas y meses. El Gobierno del presidente Obama va a recibir golpes de todos lados.
- Los aliados de Estados Unidos se van a sentir traicionados. Gobernantes como el rey Abdalá de Arabia Saudí, quien según los cables confidenciales instó reiteradamente a Washington a atacar Irán y destruir su programa nuclear, le van a preguntar a Obama: ¿Cómo podemos confiar en ustedes si nuestras conversaciones secretas terminan en las primeras planas de todos los periódicos del mundo?
- Los adversarios de Estados Unidos, a su vez, usarán cualquier crítica en los cables para acusar a Washington de estar metiéndose en sus asuntos internos. El presidente venezolano Hugo Chávez ya está denunciando los cables que aluden a

los esfuerzos estadounidenses para contrarrestar la influencia de Venezuela en la región, aun cuando los documentos no respaldan sus acusaciones de que Washington estaría tratando de desestabilizar su Gobierno.

- Y en Estados Unidos, la derecha embestirá contra Obama por no respaldar a las fuerzas conservadoras en países como Honduras, donde el año pasado los militares depusieron al ex presidente populista Manuel Zelaya.
- Así, durante los próximos meses, EE UU recibirá una paliza. Una nueva encuesta realizada por el Latinobarómetro en 18 países latinoamericanos revela que Obama -junto al presidente de Brasil- es el líder extranjero más popular en la región, con un 73% de aprobación cada uno. No sería raro que las cifras de Obama caigan en la próxima encuesta.
- Sin embargo, dentro de uno o dos años, cuando los cables diplomáticos de Wikileaks desaparezcan de los titulares y pasen al mundo de los historiadores, quizás sirvan para desarmar algunas de las teorías conspirativas que proliferan en el mundo.
- Los grandes titulares de hoy, como la pregunta formulada por Clinton a su Embajada en Buenos Aires sobre la salud mental de la presidenta Cristina Kirchner, pasarán a la historia como fascinantes pies de página. Pero, como cualquier diplomático de cualquier país puede atestiguar, ese tipo de preguntas especulativas abundan en el tráfico de notas diplomáticas de cualquier embajada.
- Pero, hasta el momento en que escribo estas líneas, el cuarto de millón de cables revelados por Wikileaks no sustentan ninguna de las más extravagantes teorías conspirativas que circulan en Internet, como que el ex presidente George W. Bush -y no Al Qaeda- fue responsable de los ataques del 11 de septiembre de 2001, o que el principal objetivo de la desastrosa invasión estadounidense a Irak fue apoderarse de las reservas petroleras de ese país, o que los diplomáticos estadounidenses en Latinoamérica están conspirando en secreto con políticos opositores para deponer a Gobiernos izquierdistas.
- En los cables de Wikileaks se menciona 696 veces la palabra Chávez, pero el líder venezolano debe estar decepcionado por el hecho de que, hasta ahora, no ha

aparecido nada que pruebe sus constantes denuncias de que Washington está conspirando junto con la oposición venezolana para deponerlo.

- De hecho, los cables demuestran que la diplomacia de Obama ha tomado partido por la democracia, aun cuando eso implicó apoyar a líderes populistas antiestadounidenses como Zelaya.
- Mi opinión: todavía es muy temprano para dar un veredicto final, porque falta examinar miles de cables, y aun podrían surgir evidencias de que Estados Unidos está volviendo a sus prácticas más oscuras del pasado en algún país del mundo. Y también hay que tener en cuenta que hay otros cables de la CIA y otros organismos de inteligencia que no están incluidos en el paquete divulgado por Wikileaks.
- Pero si los próximos cables de Wikileaks no revelan algo más explosivo, el solo hecho de que un cuarto de millón de notas diplomáticas confidenciales no contengan referencias que respalden las teorías conspirativas más delirantes debería restarles seriedad a estas últimas, al menos entre las personas razonables.
- Paradójicamente, los cables de Wikileaks podrían ayudar a restaurar la imagen de Estados Unidos a largo plazo

LA ELECCIÓN DE CANDIDATOS ABRE LA BATALLA EN EL EDOMEX Andrés Becerril (Fuente: Excélsior)

- En los que se consideran más que unos comicios para renovar la gubernatura, los partidos pondrán a prueba su poder de negociación con el objetivo de lograr un resultado que los coloque en mejor posición de aspirar a la victoria en 2012
- La selección de los candidatos a suceder al gobernador del Estado de México, el priista Enrique Peña Nieto, pondrá a prueba el talento y poder de negociación de las dirigencias de los principales partidos políticos.
- Como nunca antes, los comicios mexiquenses, previstos para el 3 de julio de 2011, trascienden el ámbito local. Es un tanteo rumbo a la contienda presidencial de 2012: una alianza variopinta contra el PRI.

- Para panistas y perredistas, detener al Revolucionario Institucional y a Peña Nieto, quien es en este momento el priista mejor posicionado en cualquier encuesta y ante cualquier oponente para las elecciones de 2012, equilibraría la competencia por la Presidencia de la República.
- Para los priistas, en cambio, ganar significaría que la vía de regreso a Los Pinos comienza en Toluca.
- La competencia electoral mexiquense se definirá entre tres proyectos político-electorales con una variante: PRI-Verde Ecologista-Nueva Alianza, PAN-PRD y PT-Convergencia con Andrés Manuel López Obrador como principal activo.
- La variable es que a la coalición PT-Convergencia-López Obrador se sume el PRD, lo que dejaría solo al PAN.
- El PRI es el partido con la baraja más amplia para seleccionar candidato. Tiene al menos cinco prospectos, aunque sus membrecías en grupos de poder distintos e incluso antagonistas plantearían, en todo caso, la dificultad a fin de llegar a un acuerdo.
- El PRD tiene varias figuras, pero su arraigo es regional. El PAN no cuenta con postulantes de alto nivel, salvo la diputada Josefina Vázquez Mota, quien, sin embargo, parece enfilar sus baterías hacia una candidatura presidencial.
- Convergencia tampoco tiene parque con qué competir, por lo que está sumado con la senadora Yeidckol Polevnsky, candidata de López Obrador, asimilada por el PT, membrete electoral que usa el ex candidato presidencial ante la definición de una ruptura total y definitiva con el PRD.
- La selección de los respectivos candidatos en cada una de las coaliciones se perfila no solamente como el primer desafío de un tejido fino y minucioso que tendrán que enfrentar los partidos políticos en esta carrera electoral, que ya empezó y que marca la apertura de la contienda por la sucesión presidencial de 2012, sino que se prevé definitiva para el resultado de ésta.
- El cambio de dirigencias nacionales en los tres principales partidos, PAN, PRI y la del PRD que está por definirse, marcarán también el rumbo que tome el proceso de selección de abanderados en cada caso y en la eventual alianza PAN-PRD.
- **A evitar rupturas**

- El reto del PRI y de su líder nato, el gobernador Peña Nieto, es poder definir de entre al menos cinco personajes al candidato de conciliación y unidad que convenza a todos los grupos políticos y evite la ruptura, sobre todo porque el elegido se convertirá en la punta de lanza del priismo nacional para la próxima elección presidencial.
- Priistas que trabajan para conseguir que sean posibles los amarres entre los grupos de poder mexiquenses mencionan que Peña Nieto tendrá que mirar con lupa todos los detalles para poder seleccionar a un aspirante a sucederlo, que al mismo tiempo le garantice un triunfo holgado y que sea factor de cohesión, principalmente entre el grupo de Emilio Chuayffet y el de Alfredo del Mazo González.
- En orden alfabético, los posibles candidatos del PRI son: Ricardo Aguilar, dirigente priista en la entidad; Eruviel Ávila, presidente municipal de Ecatepec; Alfredo del Mazo Maza, alcalde de Huixquilucan; Ernesto Nemer, presidente de la Junta de Coordinación Política del Congreso mexiquense; y Luis Videgaray, diputado federal.
- “Peña Nieto va a seleccionar al candidato del PRI en función de lo que hagamos los partidos de izquierda; el gobernador va aguantar lo más que pueda para definir a su candidato”, dijo el diputado federal mexiquense del PT, Óscar González Yáñez, quien afirma que para contrarrestar al priismo ellos tienen a Andrés Manuel López Obrador.
- “Tenemos un activo muy fuerte que es Andrés Manuel; el andresmanuelismo en el estado es muy fuerte y eso genera una gran posibilidad para nosotros con cualquier candidato, porque Andrés ha ganado y arrasado el Edomex y hoy no ocupamos que lo arrase, nada más que lo gane”, dijo.
- **Ir o no en alianza**
- El reto del PRD y su líder Jesús Ortega, a punto de dejar el cargo, está en que tienen que decidir si van en alianza con el PAN y se alejan definitivamente del movimiento de López Obrador, el PT y Convergencia, o se coaligan con estas fuerzas polítucas para intentar, con la suma de las izquierdas, descarrilar al PRI en su intento de camino de regreso a Los Pinos.

- Dentro del PRD hay fuerzas que entusiasmaron al diputado federal Alejandro Encinas para que buscara la candidatura, cuando todo parecía indicar que no lo haría.
- El objetivo de esta candidatura, dicen perredistas del ala de López Obrador, es poner a jaque a Ortega y sus seguidores para alejar así al PRD de una alianza con el PAN, con la que AMLO no está de acuerdo, aunque en Oaxaca apoyó a Gabino Cué.
- Originalmente, Encinas había declinado contender, pero ahora parece interesado. Aun así, el ex jefe de Gobierno de la Ciudad de México, tendría que comprobar que actualmente está afincado en el Edomex, en donde ha vivido desde 1978, aunque con varios cambios de domicilio.
- **Cartas débiles**
- El PAN y su nueva dirigencia encabezada por el senador Gustavo Madero deben definir si se mantienen en la línea del pragmatismo político y se vuelven a aliar con el PRD –como lo hicieron con éxito este año en Oaxaca, Sinaloa y Puebla–, y consiguen postular a un candidato ciudadano que sea aceptado por el perredismo o afrontan en solitario la elección, como simple testimonial.
- Esto es porque a ninguno de sus posibles candidatos, el senador Ulises Ramírez, el ex alcalde de Naucalpan José Luis Durán Reveles o incluso el secretario particular del presidente Felipe Calderón, Luis Felipe Bravo Mena, se les considera alguna oportunidad de triunfo.
- **Con panorama claro**
- Quienes en todo caso tienen menos controversias que resolver son el PT y Convergencia. Primero porque ya está descartada una alianza con el PAN, y segundo porque la senadora Polevnsky es la candidata que López Obrador eligió.
- **Una sola meta**
- De una u otra forma, el objetivo de los partidos opositores en el Estado de México es vencer al PRI, que en las elecciones de 2009 arrasó: ganó en 40 de los 45 distritos y en 97 de las 125 alcaldías, con lo que borró el llamado corredor azul del PAN en el poniente y el cinturón amarillo del PRD en el oriente.

- Además, calculan que podrían hacer una carambola: pegarle al PRI, haciendo mella en la figura de Peña Nieto y así poder relegarlo como candidato priista en 2012.
- Por eso, las elecciones del Estado de México son catalogadas por tiros y troyanos como el laboratorio, la antesala o el ensayo, para las presidenciales.
- “El PRI la tiene complicada, pues está entre la necesidad de sacar un candidato que gane con su propio arraigo y la estructura de su partido, que sea el que desea el gobernador, pero al mismo tiempo que pueda alinear a la clase política del estado. Y esos elementos no lo cumple ninguno por ahora. Es ahí donde está el dilema para ellos y la ventaja para nosotros como oposición”, dijo González Yáñez.
- **Exigen apartar al árbitro electoral de escándalos**
- El dirigente del PRI mexiquense, Ricardo Aguilar Castillo, otorgó su voto de confianza al Instituto Electoral del Estado de México (IEEM) como un árbitro confiable para conducir la elección de gobernador del 3 de julio de 2011.
- “Es una institución ciudadanizada creada por los mexiquenses para la organización imparcial de los comicios”, sostuvo y advirtió que por ello, ningún arrebato individual debe afectar el plano institucional del IEEM.
- Aguilar Castillo confió en que las posturas del instituto estén siempre fundadas en la legalidad, en la responsabilidad y en cuidar un prestigio que se ha ganado ante los ciudadanos.
- El priista dijo que la confianza que los mexiquenses tienen en el árbitro, es indispensable para el buen arranque del proceso electoral.
- Esta confianza no es por casualidad, sino se fundamenta en la trayectoria, en la actuación institucional, en la solvencia moral y en la capacidad técnica de todos sus integrantes, detalló.
- Eso, abundó, hace posible que en los comicios los electores mexiquenses se acerquen a las urnas a ejercer su derecho para elegir a sus autoridades.
- Aguilar Castillo también se pronunció por cuidar, defender y fortalecer al IEEM, apartándolo de escándalos, de protagonismos y “arrebatos insustanciales” que den pie a las descalificaciones contra el árbitro electoral.

- En este sentido, mencionó que hay personas y grupos que han pretendido enturbiar el ambiente previo al inicio del proceso comicial de 2011.
- El dirigente del Partido Revolucionario Institucional en el Estado de México reconoció la contribución de todas las fuerzas electorales en la entidad federativa en la construcción del IEEM.
- Incluyendo, dijo, a los partidos Acción Nacional (PAN), de la Revolución Democrática (PRD), del Trabajo (PT), Verde Ecologista de México (PVEM), Nueva Alianza y Convergencia.
- Estos institutos políticos, cabe señalar, se han manifestado por formar candidaturas cuya meta principal sea vencer al PRI.

LA OTRA CARA DE LA IMPUNIDAD Alberto Begné Guerra (Fuente: Excélsior/Séptima Encuesta Nacional sobre Inseguridad, realizada por el INEG)

- Los datos son abrumadores. La delincuencia, la impunidad y el miedo tienen secuestrado a México. De acuerdo a la Séptima Encuesta Nacional sobre Inseguridad, realizada por el INEGI, durante 2009 10% de la población mayor de edad fue víctima de un delito, lo que representa más de siete millones de casos, de los cuales 84% no fueron denunciados. Una situación de vulnerabilidad tal que, según el mismo estudio, 65% de la gente considera inseguro vivir en su lugar de residencia, 62% percibe una franca alteración de su vida cotidiana y 42% de plano ya no sale de noche. Las cifras, así, no sólo muestran la dimensión de la inseguridad, sino también los destructivos efectos de la onda expansiva del temor sobre la libertad y la tranquilidad de los mexicanos.
- Lo más significativo es la proporción de delitos no denunciados, nítido reflejo de la magnitud de la desconfianza ciudadana ante los sistemas de seguridad y justicia. No somos, desde luego, el único país con altos índices delictivos. El 12º Congreso de las Naciones Unidas sobre Prevención del Delito y Justicia Penal, celebrado en abril pasado en Brasil, reveló un panorama desalentador para América Latina, cuyos indicadores, con algunas excepciones, sitúan a la región como una de las más inseguras y violentas del mundo. Pero en el caso de México, otra vez de acuerdo al INEGI, destaca la percepción social sobre la inutilidad de denunciar los

delitos. La mayoría de la gente lo considera “una pérdida de tiempo”. Una percepción que no se limita a los terrenos del crimen y la justicia penal; en controversias civiles se manifiesta la misma desconfianza, además de que la mayor parte de la población carece de la posibilidad real de hacer valer sus derechos ante los órganos de justicia.

- El mapa de la inseguridad en México revela también que la delincuencia común no es mayor en los lugares más afectados por la violencia del narcotráfico. Las entidades con los más altos índices delictivos son el Distrito Federal, Aguascalientes y el Estado de México. En la Ciudad de México prácticamente tres de cada 10 adultos fueron víctimas de la delincuencia en 2009, mientras en Aguascalientes, antes reconocida por su seguridad, la proporción fue de dos por cada diez, y en el Estado de México, la entidad de mayor riesgo para las mujeres, fue de 1.5 por cada diez. Estos datos tienen, o deberían tener, consecuencias políticas. Dos fuertes aspirantes a la candidatura presidencial de sus partidos, Ebrard y Peña Nieto, arrojan los peores resultados en materia de seguridad pública. Una realidad que, por lo visto, no les quita el sueño, mientras sus publicistas sigan haciendo su trabajo con eficacia y, desde luego, mucho dinero. Es la otra cara de la impunidad

POLL WATCH - POLLS AND RELATED ARTICLES FROM THE NEW YORK TIMES (Fuente: The NY Times/ The New York Times and CBS News)

- The New York Times and CBS News began the first newspaper-television polling partnership between two major national news organizations in 1975. A "CBS Evening News" report on American attitudes toward President Ford's response to the possible default of New York City was introduced by Walter Cronkite on Nov. 4, 1975. The next morning, readers of The Times saw a front-page article by Robert Reinhold titled, "Poll Finds Public Thinks Ford Minimizes City Peril."
- More than 30 years and nine presidential elections later, interviewers for The Times and CBS News have queried the public for virtually every section of the newspaper. While the polls often deal with national politics and policy, questions for Business, Culture, Sports, and Travel frequently find their way onto

questionnaires. Entire polls have been conducted for the Metro desk and The New York Times Magazine.

- We ask voters if they prefer the Democratic candidate or the Republican; we ask New Yorkers if they root for the Mets or the Yankees. We ask the public for personal details about medical coverage and for stands on abortion. We find out where people want to vacation and what they eat for dinner. Beyond the general public, we have surveyed teenagers and Catholic priests, business executives and marathon runners, convention delegates and college alumni.
- A Times poll accompanied the Pulitzer-prize-winning series, "How Race is Lived in America." National polls were an integral part of two award-winning series, "The Downsizing of America" and "Class Matters." Recent projects have included studies of survivors of Hurricane Katrina and relatives of victims of 9/11. The Times and CBS News have departments to develop the questionnaires, manage the data collection and analyze the poll results. Teams from each organization work on the surveys together, each bringing subjects and questions to the table, often after consulting with reporters, editors and producers. Although the questionnaire design and data collection are joint operations, The Times and CBS News go their separate ways once a survey is completed, analyzing each poll independently. This process can, and sometimes does, result in different emphasis in the resulting articles and broadcasts.
- Each side also conducts polls outside of the partnership, often because of a lack of interest in a specific issue or because one of the partners doesn't have an outlet for a polling topic. For example, polls of the New York metropolitan area or for special projects of The Times are often conducted without CBS News.

EL SILENCIO DEL INEGI Juan Ciudadano (Fuente: Reforma/ Encuesta Nacional sobre Inseguridad)

- Son varios los aspectos polémicos alrededor de la publicación de la Encuesta Nacional sobre Inseguridad: decisiones sobre la divulgación del resultado, la injerencia de los gobernadores, una nueva manera de preguntar sobre la cifra

negra, la falta de consistencia entre la percepción generalizada sobre la situación que vivieron algunos estados en 2009 y lo que refleja la encuesta, entre otros.

- Lo más grave, sin embargo, no es nada de lo anterior sino el silencio del Instituto Nacional de Estadística, Geografía e Informática (INEGI). Que el INEGI no se sienta con la obligación de aclarar cada uno de los cuestionamientos sobre la encuesta refleja una confusión bastante elemental sobre su papel.
- Una cosa es que deba comportarse como un órgano técnico -al margen de partidismos y disputas políticas- y otra muy distinta es que evada su responsabilidad de explicar el diseño, el trabajo de campo y la presentación de resultados de la encuesta. El INEGI está obligado a rendir cuentas sobre su trabajo como cualquier otro órgano estatal; más cuando lo que está de por medio es la herramienta de medición más importante sobre nuestro problema más grave.
- La decisión de desentenderse de su obligación de explicar y justificar su trabajo en este ejercicio de medición del fenómeno de la inseguridad es profundamente irresponsable en un País como el nuestro, en el que la cultura del acceso y el uso de la información pública para la toma de decisiones es todavía tan endeble.
- ¿Sobre qué temas tendría que estar haciendo aclaraciones el INEGI?
- Politización. El Instituto Ciudadano de Estudios sobre la Inseguridad (ICESI) y un grupo importante de académicos y líderes de organizaciones de la sociedad han cuestionado que el INEGI haya incluido preguntas por mandato del Consejo Nacional de Seguridad Pública.
- ¿Qué justificación hay para esto?, ¿Cómo enriquece y le aporta credibilidad a la encuesta el que gobernadores y el Gobierno federal puedan meter mano en una encuesta que nace como una iniciativa ciudadana?
- Divulgación. Una parte importante de la crítica de las organizaciones de la sociedad es por una presentación de resultados tendiente a atenuar tanto la inseguridad como la insatisfacción de la población sobre la forma en que se está atacando el problema.
- Una crítica como ésta se tiene que abordar de frente. Es cierto que la base de datos completa con los resultados de la encuesta está disponible para quien la quiera consultar y presentar los resultados haciendo los énfasis que a cada quien

le parezcan más relevantes. Pero precisamente por ser un órgano público y haberle puesto su sello a un documento de divulgación, ante las dudas, tendrían que estar defendiendo por qué decidieron presentar "X" y no "Y". Más cuando la estadística omitida tiene que ver con indicadores en los que el apoyo a la autoridad va en picada, como es la credibilidad en los operativos para combatir al crimen organizado.

- Cifra negra. La cifra negra -delitos cometidos, pero no denunciados- es la bandera de batalla de las organizaciones que trabajan por la reforma al sistema de justicia mexicana, por ser el indicador cuantitativo que con más claridad ilustra su quiebra.
- La práctica común para levantar este dato (y lo que le da consistencia entre lugares y en el tiempo) es preguntarlo de manera muy sencilla: ¿usted o su familia ha sido víctima de algún delito? Esto se contrasta con el número de delitos denunciados y listo.
- Si nuestra autoridad estadística va a proponer una nueva forma de preguntar esto mismo -aún y cuando se mantenga el indicador original en la encuesta- lo menos a lo que está obligada es a explicar por qué se pretende introducir una nueva forma de medir lo que ya está tan establecido a lo largo del tiempo y entre países.
- Así como el IFAI es el órgano estatal cuya misión cultural es promover el tránsito de la cultura de la opacidad a la de la apertura informativa, el INEGI tendría que ser una palanca para el entendimiento más científico y menos intuitivo de nuestros problemas nacionales, y para que ello sea posible la gente tiene que creer en sus números. La arrogancia con la que han reaccionado a los cuestionamientos sobre su trabajo no ayuda en nada a este propósito

EL ESPAÑOL SIGUE AVANZANDO EN EU Andrés Oppenheimer (Fuente: Reforma/Encuesta publicada por la Asociación de Lenguas Modernas de Estados Unidos)

- Buenas noticias para todos los que deseamos vínculos más estrechos entre Estados Unidos y los países hispanoparlantes: un nuevo estudio revela que hay más estudiantes universitarios estadounidenses inscritos en los cursos de español que en los de cualquier otra lengua extranjera.

- La encuesta publicada por la Asociación de Lenguas Modernas de Estados Unidos (MLA) demuestra que pese a la histeria antiinmigración de los últimos años y del notable aumento del número de universitarios que se inscriben en los cursos de árabe, chino y coreano, el español sigue siendo de lejos el idioma más estudiado en las universidades estadounidenses.
- Alrededor de 850 mil estudiantes universitarios están inscritos en cursos de español, seguidos por 210 mil que estudian francés; 198 mil, alemán; 92 mil que estudian el lenguaje de signos estadounidense; 74 mil que estudian japonés y 61 mil que estudian chino.
- "El español sigue siendo el idioma extranjero número uno", me dijo la directora ejecutiva de la MLA, Rosemary G. Feal. "Casi 50 por ciento de las inscripciones universitarias para los cursos de lenguas extranjeras se concentran en las clases de español".
- Feal dice que espera que esta tendencia se mantenga en el futuro previsible, por motivos que van más allá de la enorme población hispánica de Estados Unidos. Los estudiantes de todos los grupos étnicos ven al español como un idioma que les abre posibilidades laborales. Además, en un momento de recortes presupuestarios, es probable que las universidades estadounidenses eliminen otros cursos de idiomas con menor asistencia, pero preserven los de español, agregó.
- "Las universidades están eliminando programas que no tienen un gran número de estudiantes inscritos, tales como el alemán o el italiano, pero no están reduciendo los de español", dijo.
- En Estados Unidos, alrededor de 34 millones de personas hablan español, incluidos 3.5 millones de estadounidenses que no son de origen hispano, según datos de la Oficina del Censo. Eso convierte a Estados Unidos en uno de los principales países hispanoparlantes del mundo.
- ¿Pero seguirá así la tendencia? ¿Las nuevas generaciones de hispanos conservarán el idioma en un momento en el que varios estados están considerando medidas antiinmigratorias inspiradas en la ley de Arizona, y en el

que la crisis económica estadounidense está disminuyendo el flujo de inmigración latinoamericana?

- Hay motivos para pensar que sí. Una encuesta reciente revela que los hispanos jóvenes son cada vez más bilingües. La encuesta a nivel nacional realizada recientemente por Bendixen y Amadi, una empresa de investigación de opinión pública con sede en Miami, revela que 89 por ciento de los jóvenes hispanos nacidos en el extranjero, y 59 por ciento de los jóvenes hispanos nacidos en Estados Unidos hablan inglés y español.
- Ese es un nuevo fenómeno, dice Fernand Amadi, socio gerente de la firma encuestadora. A diferencia de lo que ocurría unas décadas atrás -especialmente en los estados del Oeste-, cuando los padres solían pedirles a sus hijos que no hablaran español porque creían que si hablaban únicamente inglés progresarían más en Estados Unidos, en la actualidad los inmigrantes mexicanos quieren que sus hijos sean bilingües, dijo.
- Además de que el bilingüismo se considera ahora una ventaja para conseguir empleo, la tecnología mantiene a los inmigrantes y a sus hijos más cerca de sus países natales. "La tecnología ha sido un factor clave: ahora, gracias a internet, Estados Unidos se está convirtiendo en una sociedad aun más multiétnica", agregó Amadi.
- Mi opinión: Estoy de acuerdo. Los hispanos ya constituyen la minoría más grande de Estados Unidos, y la tecnología contribuirá a que el español siga vigente en el país en el futuro próximo, independientemente de que la inmigración de hispanoparlantes aumente o disminuya en los próximos años.
- En Miami, muchos de mis amigos se despiertan cada mañana leyendo por internet los periódicos colombianos, venezolanos o argentinos, van a trabajar escuchando las emisoras radiales de sus países natales en sus iPhones, y a la noche ven los partidos de fútbol o los noticieros de sus países de origen por televisión por cable. Ya no hace falta ir a Latinoamérica. Latinoamérica viene a nosotros.
- Y contrariamente a los que alegan los partidarios de leyes antiinmigratorias hispanofóbicas, estar permanentemente conectados con sus países natales no convierte a los hispanos en una amenaza para la cultura estadounidense. Aun

cuando algunos inmigrantes no hablen inglés, sus hijos sin duda lo hablan fluidamente.

- En una economía global altamente competitiva, hablar más de una lengua es una gran ventaja. China lo ha entendido tan bien que recientemente impuso la enseñanza obligatoria del inglés en todas las escuelas primarias estatales.
- Por eso, cuantos mas estudiantes universitarios estadounidenses estudien español -el idioma de la mayoría de los países del continente y el de algunos de los mercados más promisorios del mundo- tanto mejor será, no sólo para ellos, sino para el país

DAN POLÍTICOS HORAS AL TWITTER Nallely Ortigoza y Verónica Gascón
(Fuente: Reforma/ Encuesta de Interactive Advertising Bureau)

- Con una corta historia en Twitter, algunos políticos destacan por la cantidad de horas que han invertido en esta red social.
- El diputado del PT, Gerardo Fernández Noroña ingresó a Twitter el 28 de mayo de 2009 y en menos de 2 años ya invirtió más de 266 horas en la red social, con 30 mil 433 tweets, reveló un ejercicio realizado por REFORMA con las herramientas "Tweetwasters" y "When did you join Twitter".
- En siete meses, del 9 de mayo 2010 al 10 de diciembre, el Secretario del Trabajo, Javier Lozano, tuiteó lo equivalente a 2.19 días seguidos sin parar, mientras que el Secretario de Comunicaciones y Transportes, Juan Molinar Horcasitas, sumó 12.55 horas enviando tweets a 40 días de abrir su cuenta.
- El petista Mario Di Constanzo también destaca en la cantidad de tweets que ha enviado, pues ya suma 45.49 horas.
- Los cálculos suponen que por cada tweet se invierten 30 segundos, pero no considera el tiempo que los funcionarios pasan leyendo mensajes a través de esta red social.
- Recientemente, Lozano fue cuestionado por una usuaria de Twitter acerca del tiempo que consume en la red social.
- "Me organizo y me doy tiempo para todo lo que me gusta, empezando por mis responsabilidades", le respondió Lozano.

- Una práctica recurrente entre algunos de estos políticos son las discusiones con otros tuiteros.
- Fernández Noroña ha respondido a usuarios con calificativos como "ignorante", "torpe", "pazguato".
- A mediados de noviembre, por ejemplo, el Secretario del Trabajo incluso apostó con otro usuario de Twitter 196 mil pesos rechazando un aumento en su sueldo como parte del Presupuesto de Egresos 2011.
- "Vamos simplificando la discusión: te apuesto esos 196 mil pesos a que no habrá tal aumento salarial en mi caso. ¿Juega?", escribió Lozano.
- Sin embargo, dos expertas coincidieron en que los funcionarios no deben responder con agresiones, sino con argumentos.
- Twitter es un ejercicio democrático diferente y no todos los políticos han aguantado la interacción directa con los ciudadanos, como es el caso de Manlio Fabio Beltrones, que tras una breve incursión en la red social, decidió dejarla, explicó Ana Vásquez, experta en Comunicación Política y "Branding Personal".
- Poco a poco los políticos van descubriendo las ventajas que les trae el uso de redes sociales como Gustavo Madero, que utilizó Twitter para promover su postulación como presidente del PAN. Él tiene 9.7 horas en esta red. A diferencia de Jesús Ortega, presidente del PRD que lleva 5 horas y Beatriz Paredes, lideresa del PRI que lleva 56 minutos tuiteando.
- De acuerdo con datos de la Asociación Mexicana de Internet, una persona invierte 32 minutos por cada visita que hace a internet y una tercera parte de ese tiempo lo invierte en redes sociales.
- Tres de cada 10 internautas en el País tienen Twitter, según una encuesta de Interactive Advertising Bureau.
- Paola Ricaurte, investigadora del departamento de Estudios Culturales del Tecnológico de Monterrey, criticó que a la mayoría de los políticos les falta disponibilidad para dialogar aún cuando están en Twitter, pues siguen a pocos usuarios.

- "Los políticos aún no entienden las reglas del juego: si te siguen 200 mil y sigues a 100, lo que estás diciendo es que los otros no te importan, eso habla de una falta de voluntad en términos de diálogo y de interacción", dijo.
- Además, los tweets no deben ser miniboletines de prensa, recomendó Vásquez.
- Molinar Horcasitas, de SCT, en poco tiempo ha sumado una gran cantidad de tweets, que dedica principalmente a responder a otros tuiteros acerca de temas como la Licitación 21, el regreso a Categoría Uno en aviación y Mexicana de Aviación.
- Sin embargo, inicialmente, dedicaba la mayor parte de sus envíos a discusiones con usuarios de la red.
- El propio Presidente Felipe Calderón Hinojosa le ha dedicado 7.51 horas al envío de mensajes, aunque la mayor parte de ellos son oficiales.
- Vásquez señaló como un error que hace unos meses Calderón anunciara que bloquearía a los tuiteros que lo insultaran, pues cancela las posibilidades de diálogo por este medio.
- En el caso de Andrés Manuel López Obrador, Ricaurte criticó que no tiene interacción con otros usuarios. El tabasqueño ha tuiteado mil 126 veces.
- 'Tuitaritis'
- Ya sea que ellos mismos escriban o lo deleguen a un colaborador, pero la actividad de los funcionarios públicos en las redes sociales es un ejemplo del tiempo que se invierte en esta actividad.
- Al 10 de diciembre
- SECRETARIOS DE ESTADO
- M: Mensajes (tweets)
- T: Tiempo invertido (horas)
- STPS /Javier Lozano
- M: 3,161 (tweets)
- T: 52.68 (horas)
- SCT/Juan Molinar
- M: 1,506

- T: 12.5
- SS /José Á. Córdova
- M: 335
- T: 2.79

	Mensajes (tweets)	Tiempo invertido (horas)
Sectur/ Gloria Guevara	311	2.59
SEP/ Alonso Lujambio	266	2.22
SHCP/ Ernesto Cordero	253	2.11
Sener/ Georgina Kessel	739	6.16
SRE/ Patricia Espinosa	26	0.22
Sagarpa/ Francisco Mayorga	8	0.07
Cofetel/Mony de Swaan	1,223	10.19

- Fuente: Tweetwasters
- Otros políticos

	Mensajes (tweets)	Tiempo invertido (horas)
Gerardo Fernández Noroña	32,001	266.68
Mario Di Constanzo	5,459	45.49
Rafael Pacchiano	3,592	29.93
Gustavo Madero	1,162	9.68
Federico Doring	1,521	12.68
Andrés Manuel López Obrador	1,126	9.38

- Ideal

- Una experta dio algunos consejos para que los políticos utilicen Twitter y eviten errores.
- Recomendaciones:
 - Responder a ciudadanos.
 - Informar que están en determinados eventos.
 - Publicar información que demuestre que son ellos quienes manejan la cuenta.
 - Agradecer comentarios y dudas.
 - Mostrar humildad.
 - Seguir a sus seguidores.
- Errores:
 - Usar Twitter para emitir comunicados de prensa.
 - Escribir con faltas de ortografía.
 - No estar familiarizados con términos como retuitear o el uso de hashtags.
- Fuente: Ana Vásquez, experta en Comunicación Política y Branding Personal

USAN MÁS INTERNET AL BUSCAR UN EMPLEO Mónica Ramírez (Fuente: Reforma/Sondeo de Randstad)

- De acuerdo con un sondeo de Randstad, 52 por ciento de las personas que buscan oportunidades laborales utilizan bolsas de trabajo electrónicas.
- La encuesta aleatoria fue realizada entre septiembre y octubre con personas que acuden a las oficinas de la firma por una vacante.
- En el sondeo previo, 56 por ciento decía que usaba medios electrónicos, sin embargo, la actual encuesta incluye un apartado de las personas que también recurren a las redes sociales.
- En segundo sitio, como medio para encontrar empleo se colocó el periódico, con 17 por ciento y en tercer lugar la recomendación de amigos y familiares con 11 por ciento.
- Además, 9 por ciento de los mexicanos utiliza las bolsas de trabajo universitarias, mientras que 6 por ciento buscan empleo en redes sociales, por encima de las bolsas de trabajo delegacionales, con 4 por ciento.

- Según la firma, para encontrar el mejor talento, es recomendable que las empresas hagan uso de los medios que los candidatos están utilizando.
- Alejandro Álvarez, director general de Randstad México, indicó que el desarrollo de la tecnología y la apropiación que los mexicanos realizan de ésta para desarrollar sus capacidades profesionales se convierte en algo cotidiano.
- "Realizar estrategias de reclutamiento y selección adecuadas es la base del desarrollo de todo negocio, por lo que, encontrar los elementos de mayor acceso para los candidatos potenciales es vital para encontrar el mejor talento", expresó.
- Un sondeo de ZonaJobs, portal perteneciente a Dridco, indicó que existen 200 mil jóvenes que buscan empleo a través de internet.
- La firma añadió en otro reporte que el gran impulso de las redes sociales ha llevado a que ellos se coloquen en el primer lugar en Facebook, con 105 mil 873 seguidores, entre otros sitios de empleos destacados.
- Con ello, superó a servicios referentes del sector como Career Builder (sitio de búsqueda de empleos líder en Estados Unidos), Bumeran (Latinoamérica), y OCC Mundial (México).

LLAMAN A POTENCIAR LAS TECNOLOGÍAS WEB Iván Sosa y Óscar del Valle
(Fuente: Reforma/ Encuesta Nacional sobre Disponibilidad y Uso de las Tecnologías de la Información en los Hogares 2010)

- Cibercentros en estaciones del Metro con clases sabatinas para aprender a usar el correo electrónico, espacios abiertos como el Centro Histórico o Ciudad Universitaria y hasta en parques públicos, donde es posible navegar vía inalámbrica con una laptop, un teléfono inteligente o una blackberry, son parte de una nueva faceta en la Ciudad de México.
- Eventos especiales como Campus Party y Aldea Digital, que a la vez convocan a expertos y a quienes buscan adentrarse en el conocimiento de la cibernética, coexisten con aulas digitales en las escuelas y una biblioteca digital, en Isabel La Católica y Uruguay, en donde están disponibles computadoras e internet.
- "Ahora vemos muchos sitios y mucha gente conectada a la red, pero la mayor parte están limitados al entretenimiento, a bajar música, videojuegos, chatear.

Faltan más propuestas educativas, para aprender que la tecnología es una herramienta para estudiar, trabajar, crear una empresa", dijo el especialista de la asociación Pase Usted Ignacio López Torres.

- Hay otro tipo de restricciones, agregó, por ejemplo en los cibercentros abiertos por la Secretaría de Educación del DF sólo pueden usarse las máquinas durante 30 minutos, lo que ha provocado que el servicio se haya orientado más hacia adultos que consultan el correo, en vez de facilitar a niños la realización de la tarea, entre otras razones porque no puede escanearse ni imprimirse.
- Los cibercafés se han multiplicado y en casa cada vez hay más suscriptores a redes digitales.
- "Es muy bueno contar con el acceso, pero en México, tanto en programación como en equipo dependemos totalmente del desarrollo en otros países; para crear a nuestros propios especialistas y conocimiento necesitamos que haya más formación tecnológica", comentó López Torres.
- En la Ciudad de México el uso de computadoras y de internet va en ascenso. Ocupa el segundo lugar del País con el mayor porcentaje de viviendas con ordenadores (45.3 por ciento) y con conexión a internet (36.1 por ciento), de acuerdo a la Encuesta Nacional sobre Disponibilidad y Uso de las Tecnologías de la Información en los Hogares 2010, del INEGI.
- Además se han instalado más de 900 espacios para conectarse a internet de manera gratuita a través de la infraestructura de Telmex, de acuerdo con Andrés Vázquez del Mercado, director Comercial y de Mercado Residencial de Telmex.
- Y el uso de internet no se limita a las computadoras, pues 40 por ciento de las personas que utilizan la red lo hacen ya a través de dispositivos de comunicación portátiles.
- Modernizados
- El porcentaje de hogares del DF con computadora ha crecido.

2000	20%
2005	37.5%

2010	45%
------	-----

LA CULTURA DEL MIEDO GUSTAVO FONDEVILA (Fuente: Reforma/ Encuesta de victimización y eficacia institucional del CIDE)

- En los últimos años, han sucedido muchas cosas en el Distrito Federal. Cambios de gobierno, colapso de las calles, servicios de mala calidad, una pista de hielo en el Zócalo, News Divine, el Metrobús, fiestas del bicentenario, El Coloso y más. La Ciudad cambia a diario y no nos permite quedarnos con una foto vieja del lugar. Todos los días, nos obliga a modificar de opinión sobre ella. Pero en este ritmo frenético de la vida en el DF, hay algo que llegó para quedarse definitivamente: el miedo.
- El temor ha crecido como un virus en la vida cotidiana de la ciudad. En la actualidad, es imposible vivir sin miedo en el Distrito Federal. Nos acompaña a hacer las compras, a llevar a los chicos a la escuela, a andar en auto y parar en un semáforo, a subir a un pesero o a caminar por cualquier calle. Y posiblemente, lo peor: a estar en casa. Aún en la sala y el dormitorio hay miedo. La certeza íntima de que en cualquier momento puede llegar un desconocido a robar, violar o matar. Y esto no se borra con palabras, ni discursos oficiales, ni pidiéndole a la prensa que no publique verdades. Ni culpando a los medios de la nota roja de la calles.
- Algo malo puede pasar.
- Según la encuesta de victimización y eficacia institucional del CIDE (2009), más de la mitad de los habitantes de la Ciudad (53.36 por ciento) creen que es probable que lo asalten en la calle o que le roben el auto (52.45 por ciento) y un tercio considera posible que entren en su casa (30.13 por ciento). Son cifras alarmantes y revelan que la gente conoce mejor que las autoridades la situación real de inseguridad de la Ciudad. Y este conocimiento se refleja en mucho miedo.
- Las cifras son tan altas que revelan un fenómeno que no es circunstancial. El temor es una constante incorporada a la vida cotidiana de la Ciudad. En el Distrito Federal se vive con miedo y cada año que pasa es peor. Y esto es culpa del



aumento de la delincuencia, de la ineficacia policial y de la corrupción. Criminalidad e impunidad son la mezcla perfecta para vivir mal. Y son números tan graves que ya no se trata de una situación que se pueda revertir en un par de años. Aunque la criminalidad bajase mañana, el miedo tardaría mucho en irse. Se ha transformado en una cultura urbana más. Se le enseña a los niños a cuidarse y temer de todo el mundo.

- Y en este cuadro dramático, todavía hay más noticias oscuras. El 37.18 por ciento de los capitalinos tiene miedo a ser maltratado o golpeado por la Policía. Hablando en criollo, este dato significa que no solamente los policías no contribuyen a que disminuya el miedo de la gente sino que ellos mismos provocan temor, en igual medida que los delincuentes.
- Quizás haya que comenzar a aceptar que la inseguridad no se va a solucionar. Que se va a transformar en un problema como el tránsito donde se hace un puente, se abre una calle y la situación mejora unos días hasta que todo se vuelve a tapar de autos. Y que la solución de fondo (reemplazar el transporte privado por el público) no se va a producir. Es posible que se deba cambiar de paradigma y dejar de pensar que no debe haber tanta criminalidad. Pero no se debe aceptar jamás como algo cotidiano que los propios policías sean criminales. Es inadmisibles que las personas de esta ciudad tengan miedo de sus propios guardianes y protectores. Y esto es responsabilidad directa e ineludible de las autoridades e instituciones policiales que creen que atrapar al delincuente -cosa que tampoco hacen- es todo. En realidad, es la mitad del asunto. La otra parte es darle confianza y seguridad a la gente. Y eso no se logra pidiendo mordidas o descubriendo que hay policías que participan en secuestros...
- Pero olvídense de cambios. Las autoridades ya no tienen el capital político necesario para transformar a las Policías en el tiempo que les queda de gestión. Pueden poner en práctica algunas acciones aisladas. Pero el cambio profundo y radical que requieren estos problemas, queda -como siempre en la Ciudad- para el que viene. Mientras tanto, la indefensión del habitante de la Ciudad es absoluta y sólo le queda el triste recurso de encerrarse y protegerse a sí mismo de todos los demás.

- Temen al delito Estudios del CIDE indican que los ciudadanos creen que podrían ser víctimas de ilícitos.

Delito	Porcentaje
Robo en la calle	53.40
Agresión sin motivo	52.51
Robo de auto	59.35
Agresión sexual	39.94
Robo a casa	46.24

TRANSITAN EN EL DF CON ESTRÉS (Fuente: Reforma/Encuesta Reforma)

- En el último año, quienes viven y trabajan en la Ciudad de México han sufrido los embates de una urbe en obras, pues, de norte a sur del Distrito Federal, se desarrollan cuatro grandes proyectos de transporte y vialidad.
- El que más problemas de circulación acarrea es la Línea 12 del Sistema Metro debido a que, desde su inicio -en agosto de 2009- obliga a la apertura de varios frentes de trabajo de manera simultánea, tanto en el oriente como en el sur de la capital, lo que reduce las opciones para transitar de miles de automovilistas.
- El cierre de Avenida Tláhuac, desde hace más de un año, provoca manifestaciones de protesta de comerciantes de esa zona debido a que sus ventas han caído en un 90 por ciento.
- El Eje 8 Sur Popocatepetl también lleva más de un año en obras, afectando la circulación en la Colonia del Valle, pese a que las autoridades capitalinas aseguran que los trabajos durarían solamente 10 meses.
- Por si fuera poco, a lo largo de 2010 inician los cortes sobre otras importantes vías del sur de la Ciudad, como Avenida Universidad, para adaptar la estación Zapata - que conectará la Línea 3 con la nueva Línea 12-, lo que complica todavía más la circulación.

- En marzo arrancan los trabajos de la Línea 3 del Metrobús, que correrá de Acueducto Tenayuca a Etiopía, lo que impacta en Calzada Vallejo y Avenida Cuauhtémoc.
- Pero estos dos grandes proyectos de transporte no son los únicos, pues en julio el Gobierno del Distrito Federal anuncia el arranque de las obras de la Supervía Poniente, la cual conectará a Periférico con la zona de Santa Fe y será de cuota.
- A lo anterior se suman los primeros cortes para las obras de los segundos pisos en el Periférico en dos tramos: el primero de Cuatro Caminos a San Antonio. El segundo, de San Jerónimo a Viaducto Tlalpan y Canal Nacional, que inician formalmente en 2011.
- De acuerdo con una encuesta de REFORMA publicada el 18 de julio, al menos 403 mil conductores que cruzan algún punto de la capital del País se quedan atorados diariamente debido a los trabajos que, de manera simultánea, están en marcha.
- Entre las vías que más afectaciones presentan, y donde los automovilistas manifiestan que duplican el tiempo de sus traslados, se reportan la Calzada Vallejo y las avenidas Guerrero, Cuauhtémoc, Félix Cuevas, Ermita Iztapalapa y Tláhuac.
- De acuerdo con los urbanistas del Instituto Politécnico Nacional Ricardo Antonio Tena y Jorge Gallegos, el desarrollar grandes proyectos de manera simultánea altera gravemente la vida cotidiana.
- "No nada más se trata de las vías que se están transformando, sino la vida de los habitantes.
- "Esto genera mucho malestar y pérdidas de tiempo, económicas y emocionales. La gente se desgasta con los embotellamientos. Hay mucha adrenalina circulando", dice Tena.
- "Definitivamente, en la Ciudad de México nunca se han hecho las obras planeadas, sino que se han venido dando de acuerdo a la política de cada gobernante", opina Gallegos.
- 83% de conductores encuestados en julio dice verse afectado por las obras.
- CIUDAD EN OBRAS

- Este año, los capitalinos enfrentan diariamente problemas de movilidad, debido a grandes construcciones, que, aunque son en beneficio de la misma comunidad, alteran la vida cotidiana de esta gran urbe.
- Hasta principios de noviembre la tuneladora había excavado 2 mil 200 de los 6 mil 600 metros lineales necesarios para la Línea 12 del Metro.
- RUTAS DE IMPACTO
- Pese a las protestas, conflictos por concesiones, críticas de la población en general y complicaciones de tránsito, las grandes obras de transporte público y viales que desarrolla el GDF registran un importante avance durante este 2010. Y, aunque la ciudadanía y expertos en la materia destacan el impacto en viviendas y medio ambiente, cada uno de los proyectos tiene como objetivo resolver una carencia.
- Línea 12 del Metro
- Con 24.5 kilómetros de trazo de Mixcoac a Tláhuac, divididos en 20 estaciones, se prevé que la Línea Dorada esté lista para abril de 2012. Su costo es de unos 20 mil millones de pesos, más otros 240 millones para construir talleres y la estación terminal. La ruta beneficiará a Iztapalapa, Tláhuac, Coyoacán, Benito Juárez, Xochimilco y Milpa Alta y se espera dar servicio a 600 mil usuarios al día. Las autoridades destinarán 85 millones de pesos para mitigar el daño ambiental, que incluye la afectación de 17 mil 213 metros cuadrados de áreas verdes.
- Línea 3 del Metrobús
- La tercera línea del Metrobús, construcción que inicia en marzo sobre Calzada Vallejo, correrá sobre el Eje 1 Poniente hasta Etiopía a lo largo de 17 kilómetros. El GDF prevé que inicie operaciones el primer trimestre de 2011. Su construcción está marcada por el rechazo de microbuseros, quienes marchan en tres ocasiones para evitar la participación de ADO y exigir el 82 por ciento de las acciones. Finalmente, en noviembre acuerdan con el Gobierno local recibir bonos de chatarrización por 43 millones de pesos para el enganche de 54 unidades articuladas para la nueva línea.
- Segundos pisos

- El proyecto vial contempla la construcción de dos tramos de segundo piso en el Periférico, que sumarían en total 30 kilómetros, 9 de Cuatro Caminos a San Antonio y 21 de San Jerónimo al Distribuidor Vial Muyuguarda. La concesión de la explotación y administración de la obra se otorga, para el sur, al consorcio formado por Controladora de Operaciones de Infraestructura y Promotora del Desarrollo en América Latina y, para el norte, a la española OHL.
- Supervía
- Esta vialidad de cuota, de 5.56 kilómetros, conectará Luis Cabrera con Santa Fe. Para su construcción se destinarán 5 mil 977 millones de pesos, y el peaje será de 28 pesos. El proyecto es rechazado por algunos vecinos de la Magdalena Contreras con el argumento de que daña el medio ambiente, por lo que la obra tiene que cumplir 40 condicionantes ambientales, como garantizar un fondo para la conservación de 33 barrancas y sembrar 100 mil árboles

FINANCIAMIENTO IMPULSA VENTA DE ROPA: ANTAD Ramiro Alonso
(Fuente: El Universal/ Encuesta de Expectativas de los Especialistas en Economía coordinada por el Banco de México)

- La Asociación Nacional de Tiendas de Autoservicios y Departamentales (ANTAD) dijo que el mayor volumen de ropa vendida durante el año curso, se atribuyó a un mayor financiamiento de parte de las cadenas a los consumidores, así como a mayores ventas con tarjeta de la propia cadena.
- El organismo atribuyó también el crecimiento de la venta de ropa y calzado a las más de 450 nuevas tiendas de autoservicio, departamentales y especializadas con áreas de venta de ropa y a los formatos especializados para atender distintos niveles socioeconómicos.
- EL UNIVERSAL informó en días recientes que después de tres años continuos en que la producción y compra de ropa en México reportaron cifras negativas, este año la producción anual avanzará 6% para facturar 40 mil 334 millones de pesos, mientras que el desplazamiento en las principales cadenas departamentales podría cerrar el año con crecimientos de doble dígito, de acuerdo con empresarios y analistas del sector.

- De acuerdo con la asociación, es posible que el desplazamiento de ropa continúe el año entrante, pero “puede tener un menor crecimiento por la base de comparación alta”.
- “Considerando las proyecciones de la Encuesta de Expectativas de los Especialistas en Economía coordinada por el Banco de México en la que el crecimiento país para 2011 se espera de 3.5%, menor al crecimiento de 5% proyectado para este año, cabe señalar que existe una correlación con la tendencia en el desempeño de las ventas ANTAD y el crecimiento país”, dijo el organismo.
- ANTAD reveló que el segmento de tiendas departamentales, donde participan firmas como El Puerto de Liverpool, El Palacio de Hierro, Sears, Fábricas de Francia, entre otras, son el tipo de tienda con mayor participación en ventas de ropa con un 67%, mientras que las tiendas de autoservicio participan con un 25% y las especializadas con 8% de participación.
- Las ventas de ropa entre los 19 mil 46 establecimientos que integran la Asociación Nacional de Tiendas de Autoservicios y Departamentales, reportan cifras positivas en lo que va del año.
- En 2007, las ventas comparables en la línea de ropa (que incluye calzado) cayó a 0.6%; en 2008 la contracción fue de 1.3%, mientras que el año pasado la baja fue de 0.4%.
- En contraste, este año, hasta el mes de octubre el desplazamiento de las ventas avanzó a 9.3%, de acuerdo con información de ANTAD.
- La industria reporta caída
- En términos de producción la industria del vestido reportó una caída anual de 3.8% en 2007, de 1.6% en 2008 y de 9.9% el año pasado, pero en 2010 la industria proyectó un crecimiento de 6%, comentó en entrevista Claudia Ramos, directora general de la Cámara Nacional de la Industria del Vestido (CNIV).
- Claudia Ramos aseguró que “la industria se adecuó a la crisis, implementando precios muchísimo más bajos, al poner en marcha la cuestión de los bazares para poder fortalecer el mercado interno, ofrecimos valor agregado” y atribuyó el

crecimiento a la recuperación económica en el país y a las agresivas estrategias comerciales de la industria.

DECEPCIÓN DEMOCRÁTICA José Luis Reyna (Fuente: Milenio/Latinobarometro)

- Vivir en un régimen democrático es la mejor alternativa que puede tener una sociedad. La famosa frase de Winston Churchill se reafirma día con día en América Latina: “la democracia puede tener problemas, pero es el mejor sistema de gobierno”. En el informe más reciente de Latinobarómetro 2010 (www.latinobarometro.org) se concluye que nuestra región registra el mejor momento de su democracia. No todo, sin embargo, es color de rosa. Con base en el estudio empírico que sustenta el informe arriba mencionado, surgen dos factores que contribuyen a que la consolidación democrática regional no alcance un punto más refinado: la debilidad de la política y la desconfianza de la ciudadanía hacia sus instituciones. Ambos factores están vinculados estrechamente. En tanto haya un grado importante de desconfianza institucional, casi por definición, puede decirse que la política es débil. Por supuesto que estas dos variables tienen variaciones significativas al revisar un país y otro. Sorprende que México sea uno de los países latinoamericanos que se encuentra más decepcionado con el régimen democrático. Se hace, por tanto, impostergable emprender acciones diversas para que esa actitud se modifique.
- Los ciudadanos de Uruguay y Costa Rica, en 2010, apoyaban a sus respectivos sistemas democráticos en 75 y 72 por ciento, respectivamente. Es sabido que estos dos países se distinguen por ser los menos desiguales en la región latinoamericana y la idea de que existe un nexo significativo entre menor desigualdad y mayor democracia: ambas naciones hace la relación plausible. Dos de cada tres chilenos apoyan su sistema democrático: 63 por ciento. En la misma proporción los argentinos respaldan el suyo: 66 por ciento. El promedio para América Latina es de 57 por ciento (p.28).
- Con base en los datos anteriores, llama la atención que los ciudadanos mexicanos, en 2010, expresen tan sólo un apoyo de 45 por ciento a la

democracia. En otras palabras, más de la mitad de la ciudadanía podría preferir otro sistema de gobierno. Sólo Guatemala supera a México en este indicador particular. Una de las probables explicaciones es que en México, la ciudadanía le concede un bajo grado de legitimidad política al sistema democrático. En relación con lo anterior puede aducirse que la sociedad tiene en baja estima a su clase política y a los partidos en los que se acomoda aquélla. De acuerdo con los planteamientos de Latinobarómetro 2010, parecería que en México hay una enorme desconfianza de la ciudadanía hacia sus instituciones. Razones sobran: un sistema judicial endeble, un estado de derecho frágil y una inseguridad que roza los niveles del miedo, entre otras cosas.

- De acuerdo con los datos recogidos por el informe, que sirve de base a estas líneas, se encuentra otro indicador que dibuja la situación mexicana: dos de cada cinco (42 por ciento) de los uruguayos perciben que su gobierno sólo busca privilegiar a una minoría, por lo que tres de cada cinco habitantes de ese país creen que las políticas públicas del Estado uruguayo están diseñadas para beneficiar a la mayoría de la población. En contraste, dos de cada tres mexicanos (65 por ciento) encuentran que el sistema funciona para beneficiar a unos cuantos. Este indicador, en efecto, puede medir una baja credibilidad institucional y, por otra parte, una desconfianza alta del desempeño gubernamental y la ineficacia de las políticas públicas.
- Nuestro pasado autoritario no se ha ido. Sigue presente entre nosotros. Es innegable que México creció mucho más, en términos económicos, en el sistema autoritario que en el democrático. Hay una especie de deuda de la democracia en cuanto a impulsar al alza las tasas de desarrollo económico y social. Por supuesto que con la afirmación anterior no se quiere insinuar que sería pertinente regresar al pasado o, lo que es lo mismo, diseñar la meta de intercambiar la democracia por un sistema autoritario.
- Si se considera, por otro lado, la pregunta formulada a los encuestados de que bajo ninguna circunstancia estarían dispuestos a apoyar un gobierno militar, incluso en condiciones adversas a la sociedad, los datos dicen cosas interesantes: nueve de cada diez costarricenses rechazarían un régimen militar, tres de cada

cuatro uruguayos opinan lo mismo. Siete de cada diez argentinos se expresan en el mismo tenor. En el conjunto de América Latina dos de cada tres latinoamericanos repudian un régimen militar. En México, encontramos que 56 por ciento rechazaría un régimen comandado por los uniformes verde olivo. En otras palabras, casi dos de cada cinco mexicanos no les disgustaría un régimen de corte militar (p.36). Hay un segmento importante de ciudadanos que no despreciaría el autoritarismo.

- Lo anterior sugiere que nuestra raíz autoritaria sigue vigente en nuestra cultura. Que si bien se han dado pasos significativos para tener una democracia, hay una parte importante de la ciudadanía que no le disgustaría la mano dura. Lo anterior se ve reforzado con el grado de satisfacción ciudadana con la democracia. De nueva cuenta Uruguay sobresale al respecto: 78 por ciento de su ciudadanía está satisfecha. En México sólo 27 por ciento, el puntaje más bajo de los 19 países considerados. El promedio de satisfacción en el conjunto de América Latina es de 44 por ciento.
- Una conclusión puede desprenderse de lo anterior: nuestra ciudadanía se siente decepcionada con la democracia que tenemos. Los partidos políticos, los órganos electorales y la clase política contribuyen, con su deficiente desempeño, a alentar esa percepción. No corregir el rumbo, casi en las vísperas de una nueva elección presidencial, puede poner en riesgo el poco terreno democrático que se ha ganado

NAVIDAD DE 55 PESOS PARA POBRES... Y RICOS Juan Pablo Becerra-Acosta
(Fuente: Milenio/ Encuesta Nacional de Ocupación y Empleo del INEGI)

- Nuestra eficientísima e imparcial Secretaría del Trabajo informó el sábado pasado que, la todavía más eficaz y justa Comisión Nacional de los Salarios Mínimos, acordó otorgar un aumento general de 4.1 por ciento a dichas percepciones, que entrarán en vigor a partir del primero de enero de 2011. Eso representó un incremento promedio de 2.29 pesos para las tres áreas geográficas en las que se divide el país. Así, en la zona “A” se percibirán 59.80 pesos; en la “B”, 58.10; y en la “C”, 56.75.

- Magnánimos. Generosos. Hay cinco millones 775 mil personas que ganan hasta un salario mínimo. Eso representa 13 por ciento de la población ocupada que hay en el país (44.4 millones de personas, INEGI). ¿Son pocas personas? ¿Son muchas? Supongo que a tales funcionarios les da igual.
- Esos 5.7 millones de seres van a tener que comprar su cena navideña del viernes con un promedio diario de 55.9 pesos (su salario actual). ¿Usted qué podría cenar con su familia si ganara eso? Si tuviera 335 pesos por haber trabajado y ahorrado seis días de la semana, ¿para qué le alcanzaría con eso? El pavo cuesta un mínimo de 350 pesos. ¿Y si tuviera una quincena (un aguinaldo), qué compraría para que su familia cene con 670 pesos? Un pavo de 350 y le quedarían 320 pesos para...
- Un dato curioso (¿o dramático?) en la Encuesta Nacional de Ocupación y Empleo del INEGI: la mayoría de los 5.7 millones que perciben ese ingreso, 4.8 millones son de estrato social “bajo” y “medio bajo”. Normal. Bueno, pues resulta que hay 746 mil personas de estrato social “medio alto” que tienen ese ingreso. ¿Esas personas, esos 746 mil mexicanos de clase media alta forman parte de aquellos que la crisis recién lanzó a la desesperación de perder su trabajo, su aceptable nivel de vida, todo? Supongo que sí, y no es poca cosa: se trata de 7.4 por ciento de la gente asalariada de clase “media alta” (10.1 millones de personas). Ni modo.
- Pero más sorprendente aún es el hecho de que 132 mil 598 personas de estrato social “alto”... ¡también perciben ese salario mínimo! ¿Otros 132 mil pudientes caídos en la desgracia? Seguramente, y representan 3.7 por ciento de todos los asalariados de clase alta. Debe ser durísimo formar parte de una élite y que las malas decisiones económicas de políticos y empresarios te manden al averno de los que siempre están en el infierno, en la pobreza.
- Por lo pronto, 4.8 millones de asalariados con el mínimo de clase baja y media baja, 746 mil de clase media alta, y 132 mil de clase alta, se hermanarán en la jodidez de esos 55 pesos para Nochebuena. Triste. Y sí: indignante...

EN EL DF, 10 MIL CASOS DE VIOLENCIA DOMÉSTICA AL AÑO Blanca Valadez (Fuente: Milenio/ Encuesta Nacional sobre la Dinámica de las Relaciones en los Hogares)

- Una persona violenta suele ser muy carismática, en exceso amable y hasta confiable para cualquier conocido, pero en la intimidad de su hogar descarga toda la ira contenida con la pareja e hijos, abuelos o padres, ya sea de manera física, verbal, psicológica y de control patrimonial. José Galileo de López, director del Centro de Investigación Victimológica y de Apoyo Operativo (CIVA) de la Procuraduría General de Justicia del DF, que atiende a 10 mil generadores de violencia al año, explicó que estos hombres suelen ser hasta “bonachones”, pero en la intimidad son dictadores.
- Por lo regular, según De López, un hombre violento niega ser agresivo y culpa a los demás de provocar su ira, “si tú no hicieras esto, yo no te pegaría”.
- No necesariamente son adictos, tampoco cometen las agresiones bajo el influjo de alcohol o drogas, “todo lo hacen estando plenamente conscientes, por eso no puede nunca verse como una enfermedad”, abundó.
- Además, agregó De López, son “manipuladores” ya que con la pareja son violentos pero con la familia de la esposa proyectan mucha amabilidad. “Son muy seductores, por eso cuesta trabajo reconocer que esa persona era violenta cuando siempre atendía muy bien a las visitas, era muy atento con la mujer, incluso le ayudaba, cargaba a sus hijos en presencia de todos”.
- El generador de violencia siempre quiere tener el control y ejercer el poder, por eso podemos encontrarnos con diversos rostros de violencia, desde aquellos que suelen decirle a la esposa “eres una fodonga” o “no sirves para nada, ni para hacer de comer”, hasta los que dan pellizcos o el clásico zape diciendo “tontita”, que desarrolla en las víctimas el síndrome de indefensión aprendida, es decir, asumirse inútiles y creer que merecen el castigo.
- Las agresiones físicas, por lo regular, van en aumento: comienzan con jalones de cabello, siguen golpes con objetos, y de manera alarmante han crecido los casos con armas de fuego y ataques con cuchillos. “Hemos documentado agresiones a

los hijos con el cinturón, un gancho, un palo de escoba o un cúter, y en el caso de las mujeres pasa lo mismo pero se añade la violencia sexual”.

- Igual de comunes son los casos de violencia patrimonial, donde el jefe de familia prohíbe a la esposa trabajar o mantiene a la pareja en el encierro.
- Cada año, el CIVA atiende y da terapia a los generadores de violencia, es decir, hombres y mujeres adultos que han agredido de alguna forma, ya sea verbal, física, psicológica, a la pareja, hijos, abuelos o padres, o a terceras personas causando severos daños.
- La mitad de los maltratadores se encuentran sentenciados, es decir, fueron hallados culpables, pero gozan de libertad provisional “por no considerarse un delito grave”. Su obligación consiste en ir a firmar por un periodo determinado al reclusorio y acudir a dicho centro, de seis meses a seis años, a recibir las terapias grupales, a efecto de disminuir o erradicar en lo posible su ira o las circunstancias que la desencadenan.
- De los 10 mil agresores, una cuarta parte son mujeres y el resto hombres. Según sus propias mediciones, 8 de cada 10 logra controlar su ira.
- **Situación en México**
- Siete de cada 10 mujeres han sido víctimas de un ataque violento, dos de cada 10 sufren daños permanentes y cinco de cada 10 han intentado o pensado suicidarse por las agresiones.
- Los motivos son varios: 18% refirió que su pareja se molestó porque piensan diferente, 17.2% por desobedecer, 16.4% por no cumplir con “sus obligaciones”, 15.6% por salir sin permiso, 13.9% por no prestar atención, 10.5% por visitar a sus familiares sin autorización y 11% por negarse a tener relaciones sexuales.
- Las mujeres jóvenes tienen un riesgo tres veces mayor de padecer violencia; 15.5 % de los jóvenes de 15 a 24 años han experimentado uno o más eventos de violencia física, como empujones, jalones de cabello, mordidas, bofetadas, quemaduras, intentos de estrangulamiento y amenazas con cuchillo o arma.
- A alrededor de 8.1% de la población entre 15 y 24 años la han tratado de forzar a tener relaciones sexuales.

- La Encuesta Nacional sobre la Dinámica de las Relaciones en los Hogares, realizada por el INEGI en 18 mil hogares rurales y urbanos y con más de 7 millones 278 mil jóvenes, establece que 1.8% tuvo relaciones sexuales forzadas.
- La Encuesta Nacional de Violencia contra las Mujeres reveló que en México mueren cada año asesinadas 2 mil 500 mujeres y niñas por parte de su pareja o familiar.
- En el país, 15 por ciento de los jóvenes piensa que el hombre es más racional que la mujer. Además, una de cada tres mujeres se considera buena esposa por dedicarse exclusivamente al cuidado del hogar.
- Y en el noviazgo, 75.8% ha sido violentado psicológicamente y 16.5% de los jóvenes ha sido víctima de violencia sexual por parte de su pareja, siendo las mujeres las principales afectadas.

AMOR Y VIOLENCIA NO RIMAN Rosa Esther Juárez (Fuente: Milenio/ Encuesta Nacional de Violencia)

- Los periodistas Alejandra Del Castillo y Moisés Castillo así lo constatan en su libro Amar a madrazos. El doloroso rostro de la violencia entre jóvenes (Grijalbo), en el que dan a conocer unas veinte historias de amor en las que la violencia está en el centro del corazón.
- El detonante fue la Encuesta Nacional de Violencia con sus estremecedores datos: tres de cinco mujeres que tienen pareja, reportaron sufrir maltrato físico. Esto empujó a la dupla de periodistas jóvenes a buscar las historias de carne y hueso detrás de la estadística. “Los casos que publicamos muestran algunos de los factores que inciden y que tornan la violencia en la pareja en algo muy complejo: está la adicción a las drogas o el desempleo”, dice Moisés Castillo.
- El libro es casi un compendio de las formas de violencia que se da o incide en la relación de pareja: abuso sexual, violencia física, violación, violencia económica, violencia psicológica, violencia institucional, violencia patrimonial, violencia feminicida, violencia de género, y violencia estructural, por mencionar algunas.
- Sin embargo, y de acuerdo con el Instituto Nacional de la Juventud, la violencia física es la más común: en su más reciente estudio afirma que siete millones de

jóvenes dicen vivir violencia con sus parejas, y 15 por ciento de ellos refieren sufrir violencia física.

- “Seguimos viviendo en una cultura machista, no hay cultura de respeto hacia el otro, y lo peor es que no hay solidaridad con las personas. En algunas escuelas que hemos visitado les preguntamos a estudiantes de 15 o 16 años cómo es que resuelven los conflictos con sus parejas, y nos dicen que a groserías. Esto es un problema real; siempre ha estado ahí, pero es a partir de la Encuesta Nacional de Violencia que se hace visible. Además, se cruza con la violencia que ahora estamos viviendo en las calles”.
- Con Amar a madrazos, “quisiéramos provocar un debate, hacer ver que se requieren espacios públicos aptos para los jóvenes. Por ejemplo, la mayoría de los encargados de recibir denuncias en el Ministerio Público son personas mayores que entienden muy poco a los jóvenes. O son hombres que atienden a mujeres que han sido violadas; se nos ocurre que habría que incluir en la atención que brinda el MP, la visión de género, para que su servicio tuviera más calidad”.
- En el libro, los números se han convertido en historias de hombres y mujeres que agreden y son agredidos: “No queremos juzgar a nadie con estas historias.” El libro está dirigido a jóvenes de secundaria aunque en él se incluyen casos de personas que tiene 40 años. Como el caso de una mujer que vivió una situación de violencia con su pareja durante 25 años. “Le preguntamos, ¿cómo es posible? Y lo explica porque de niña perdió a su padre, y no quería que sus hijos crecieran sin la figura paterna. Todo se juega en la infancia, en la familia: si de niño ves que tu papá golpea a tu madre, vives en un círculo vicioso que no se rompe hasta que dices que ya basta, cada quien tiene sus límites, la señora tardó 25 años, es de cada quien poner sus límites”.
- En la búsqueda de estas historias, los autores también se encontraron que no existe coordinación entre los organismos que se han creado para dar atención. Las instancias federales han hecho un buen trabajo pero no están articuladas entre sí, falta dar ese paso. Al mismo tiempo ven como necesario concebir centros que ofrezcan una atención integral, que donde se denuncie, se pueda ser atendido (a) por profesionales (en diferentes campos).

- Amar a madrazos es también un retrato de la clase media mexicana y del machismo que subsiste, aunque para los autores se trataba de presentar la diversidad de casos: por ello incluyen la historia de “un caso de doble vida; donde se muestra un ejercicio brutal contra la pareja”. La mayoría sin embargo son casos de estudiantes de secundaria y preparatoria.
- En todo caso deja muy en claro que la violencia no discrimina ni sexo, ni situación económica, ni edad. Es un esfuerzo para salir de “esa espiral, que sí podemos parar, en nuestras casas, en el trabajo, en las calles, tenemos que ser críticos; lo peor que nos puede pasar como sociedad es la indiferencia. Tenemos que recordar que el amor es elección y tenemos la capacidad de elegir cómo queremos vivir y pasar nuestra vida amorosa.”
- El libro incluye preguntas para interpelar al lector y generar alguna reflexión. Tiene cifras sobre este problema en México, opiniones de analistas y un directorio de organismos a los que se puede acudir (en caso de que se quiera denunciar).

PRESENTAN MECANISMO PARA ERRADICAR EL ACOSO SEXUAL EN GOBERNACIÓN Blanca Valadez (Fuente: Milenio/Encuesta de la comisionada Nacional para Prevenir y Erradicar la Violencia contra las Mujeres)

- La comisionada Nacional para Prevenir y Erradicar la Violencia contra las Mujeres (Conavim), Laura Carrera, anunció que, en coordinación con el Órgano Interno de Control de la Secretaría de Gobernación, echarán a andar a partir de enero de 2011 un nuevo mecanismo de atención a los casos denunciados por hostigamiento y acoso sexual por parte de servidores públicos.
- Carrera recordó que, según una encuesta interna efectuada en la dependencia y dada a conocer en el primer semestre de 2010, “siete de cada 10 mujeres que trabajan en Gobernación señalaron haber sufrido violencia de género. Sin embargo en lo que respecta a los casos de hostigamiento sexual, a la fecha sólo tenían registrados tres”.
- En entrevista, la directora del Conavim explicó que después de darse a conocer dicha encuesta —aplicada a las 13 mil 300 personas que laboran en la Secretaría



de Gobernación, de las cuales 54.2% son mujeres—, ya no han recibido alguna denuncia de personal por hostigamiento sexual.

- Sin embargo, indicó a MILENIO, el nuevo mecanismo de atención de casos de hostigamiento y acoso sexual en la Segob permitirá erradicar dichas prácticas. “Actualmente el personal que lo atenderá se encuentra en capacitación para brindar la mejor atención a este tipo de problemas”, abundó.
- Carrera Lugo explicó que la violencia hacia las mujeres se explica desde diferentes ópticas y, posiblemente, condiciones de vulnerabilidad como son pobreza, desempleo y hacinamiento inciden, aunque esto no se ha comprobado, en su incursión al crimen organizado.
- “Las formas de violencia ejercidas contra las mujeres dependen de un conjunto complejo de condiciones sociales, y que además, el desempleo y la pobreza son condiciones de vulnerabilidad con las que se enfrentan las mujeres, incluidas en esas condiciones, podemos indicar que pueden poner en situaciones de riesgo a las mujeres, muchas de ellas derivando en formas explícitas de violencia, tales como su incursión en grupos de la delincuencia organizada. Aunque este no es un condicionamiento directo”.
- Jalisco y el Estado de México, continuó, no son las entidades con mayores índices de pobreza en el país y sin embargo son las que reportan mayores incidentes de violencia contra las mujeres, mismos que pueden responder a otros detonantes como el crecimiento acelerado de las industrias en las zonas conurbadas.
- “Sin el acompañamiento de políticas públicas e infraestructura social adecuada, las redes de transporte poco seguras para las mujeres, el desplazamiento de las figuras de autoridad masculinas al interior de los hogares o bien la inercia de la cultura machista y los estereotipos de género en los entramados sociales” detonan la agresión hacia las mujeres.
- “No existen, sin embargo, datos oficiales que demuestren que las mujeres desempleadas o pobres necesariamente se integren a grupos de la delincuencia organizada”, acotó.
- De igual forma, al ser este el tercer año de aplicación de la Ley General, “no es posible contar con un mecanismo de monitoreo de la violencia ejercida contra las

mujeres que dé cuenta de avances o retrocesos sustantivos a partir de la instrumentación de políticas públicas de prevención, atención y sanción de la violencia”.

- Por lo mismo, explicó en entrevista, se están creando modelos paralelos de atención integral a mujeres víctimas de violencia e iniciativas para la provisión de un acompañamiento cuando recurren al sistema judicial, así como programas de capacitación para los operadores de justicia y para la policía.

SÓLO 8% DE LOS TRABAJADORES AHORRARÁ PARTE DEL AGUINALDO

Arturo Gómez Salgado (Fuente: Milenio/ sondeo del Comité Mixto de Protección al Salario del Congreso del Trabajo)

- Al concluir la fecha límite legal para el pago de aguinaldo, sólo 8 por ciento de los trabajadores formales manifestaron su propósito de ahorrar una parte de esa prestación económica.
- Según un sondeo del Comité Mixto de Protección al Salario del Congreso del Trabajo, hace un año 12 por ciento de los trabajadores destinó al ahorro un porcentaje de su gratificación de fin de año, pero este año ante la precarización salarial y el desempleo, “la mayoría acumuló deudas”.
- La encuesta reveló que 92 por ciento de los asalariados enfrenta deudas en tarjetas de crédito, préstamos de tiendas departamentales, hipotecas, colegiaturas y rentas atrasadas que intentará liquidar.
- De los entrevistados 95 por ciento limitará su gasto en las fiestas navideñas o los compartirá con otros familiares, o suprimiendo productos alimenticios de alto precio.
- Hace un año 15 por ciento de los asalariados tuvo entre sus planes utilizar parte de su aguinaldo al pago del enganche de un automóvil; ahora sólo 2.3 por ciento lo previó.
- La derrama económica prevista por pago de aguinaldos a 14.3 millones de trabajadores pertenecientes al Apartado “A” y a un millón 800 mil del apartado “B” se estima en alrededor de 80 mil millones de pesos, similar a lo ejercido en 2009

derivado de la poca movilidad salarial y un incremento de la planta laboral que no gozó de los beneficios de ley.

- Sobre el aguinaldo, el artículo 87 de la Ley Federal del Trabajo establece como mínimo el pago en una sóla exhibición de 15 días de salario a más tardar el 20 de diciembre.

LIMITANTES PARA LA PARTICIPACIÓN FEMENINA EN EL MERCADO DE TRABAJO **Mónica E. Orozco** (Fuente: Milenio/ Encuesta Nacional sobre Seguridad Social)

- A ellas se les han asignado las responsabilidades domésticas y de cuidado y crianza de los hijos y con ello se han limitado sus oportunidades de acceso a la educación y al trabajo remunerado, así como a la participación en la vida pública.
- En 1970 la tasa de participación económica femenina era cercana a 20 por ciento. Esta participación se ha incrementado de manera notable hasta llegar en la actualidad a 42.4 por ciento de las mujeres de 14 años y más. La tasa de participación económica masculina pasó de 70.1 por ciento a 77.5 hombres de cada 100 en el mismo periodo. Estos incrementos han sido desiguales por estratos socioeconómicos. En zonas de elevada marginación y rezago social la participación económica de las mujeres es similar a los niveles de hace 40 años.
- Actualmente, las mujeres trabajadoras se incorporan al mercado laboral y permanecen económicamente activas aún en su etapa reproductiva. Las tasas de participación económica más elevadas, por encima del 50 por ciento, corresponden a mujeres que tienen entre 20 y 49 años de edad. No obstante, esta notable transformación social en la participación femenina no se ha acompañado de una recomposición que avance al mismo ritmo en la redistribución del trabajo en el hogar o del avance en el acceso a servicios de cuidado, como las guarderías.
- Si bien en los últimos años se han orientado recursos y diseñado políticas dirigidas a atender esta situación, el cuidado de niños pequeños continúa representando una limitante a la inserción de las mujeres al mercado laboral o a posiciones más favorables. Socialmente, la forma de conciliar estas tareas ha venido

sosteniéndose a través de redes sociales, particularmente de redes familiares, sobre todo en los estratos sociales de menores recursos, pero en nuestro país actualmente el 78 por ciento de los niños y niñas menores de siete años son atendidos por su madre.

- De quienes son atendidos por otras personas mientras su mamá trabaja, la mitad son atendidos por su abuela, 33 por ciento por otra persona (familiar o no), y sólo 12 por ciento es atendido por personal de guarderías públicas y cerca de cinco por ciento por personal de guarderías privadas, de acuerdo con la Encuesta Nacional sobre Seguridad Social (ENESS 2009), recientemente difundida por el INEGI.
- La atención a las políticas de participación y productividad laboral y el acceso a la seguridad social para las mujeres es un asunto de primordial atención para lograr mejores condiciones de igualdad de género en el corto y mediano plazo.
- Es preciso notar que solamente el 10.6 por ciento de las mujeres de 60 años y más goza de beneficios por jubilación en tanto que en el caso de los hombres el porcentaje de jubilados es de 51.6 por ciento.
- En un país como México, que enfrenta ya una etapa avanzada de la transición demográfica iniciada en la década de los setentas, el envejecimiento poblacional planteará enormes retos no sólo en los ámbitos de la salud y la economía, sino en los del cuidado de personas. Fortalecer las políticas públicas de cuidado infantil y acceso a la educación preescolar que permitan la liberación de tiempos y la generación de espacios a la participación femenina es fundamental, pero también es necesario empezar a mirar los retos que implicará en los años venideros la atención y cuidado de adultos mayores.
- La economía de un país y el desarrollo del capital humano de toda su población, mujeres y hombres por igual, requieren no sólo del trabajo para el mercado. El trabajo doméstico, incluido el cuidado de personas, es fundamental para el funcionamiento de las sociedades.
- Datos de la Encuesta Nacional de Uso del Tiempo (ENUT 2009) indican que la participación femenina en el trabajo de cuidados a personas del hogar que requieren apoyo –niños, niñas, personas enfermas, con alguna discapacidad o adultas mayores- alcanza a 80 por ciento de las mujeres y 64 por ciento de los

hombres y que las mujeres que realizan este tipo de actividades le dedican en promedio 46 horas a la semana, mientras que los hombres lo hacen 19 horas.

- El tiempo disponible para trabajar y conciliar a la vez las responsabilidades domésticas incide en el tipo de ocupaciones en donde las mujeres pueden insertarse, más de la tercera parte de las mujeres que participan en el mercado laboral lo hace a tiempo parcial, con efectos importantes sobre la productividad laboral y la competitividad económica.
- La mitad de la población femenina se desempeña como comerciantes o trabajadoras en servicios personales, en tanto que 50 por ciento de los hombres que trabajan se ubican entre los trabajadores industriales y las ocupaciones agrícolas, ganaderas, silvícolas y de caza y pesca. La fuerza laboral femenina representa menos del uno por ciento en los sectores del transporte y protección y vigilancia.
- Atender estas desigualdades representa transitar del concepto de conciliación para la vida laboral al de corresponsabilidad social. Implica garantizar políticas, estrategias y presupuestos para facilitar y ampliar iniciativas públicas y privadas orientadas a derribar las barreras que impiden la participación incluyente de los sexos. El margen de maniobra es amplísimo.
- Diversas estimaciones realizadas a partir de las encuestas de uso del tiempo en México indican que el valor del tiempo que se dedica al trabajo doméstico, incluidos el cuidado de personas, el acarreo de agua o su captación y almacenamiento cuando los servicios públicos fallan o el pago y gestión de trámites y servicios para la vivienda e infraestructura social básica equivale a cerca de 20 por ciento del PIB Nacional (INMUJERES: Pedrero 2007 y 2010; OPS: Gomez Luna (2007); CEPAL: Gammage y Orozco 2008).
- **PRESUPUESTO DE EGRESOS DE LA FEDERACIÓN 2011**
- Se tienen previstos cerca de 15 mil millones de pesos etiquetados para mujeres y la igualdad de género. El 60 por ciento de esos recursos están destinados a la vertiente de agencia económica de las mujeres del Programa Nacional para la Igualdad entre Mujeres y Hombres.

- Los recursos se orientan sobre todo a fortalecer la oferta de cuidado infantil de bajo costo para los sectores de menores ingresos, así como al impulso a proyectos productivos y de generación de ingresos para mujeres del medio rural, zonas indígenas, núcleos agrarios, del sector turístico y empresarial.
- La rendición de cuentas sobre estos recursos es dada a conocer públicamente a través de la página de internet del Instituto Nacional de las Mujeres (INMUJERES) cada trimestre, como se ha establecido en el Decreto de Presupuesto desde hace tres años cuando se integró el presupuesto etiquetado en el anexo 10 al presupuesto de egresos. Para contar con políticas efectivas de corresponsabilidad social orientadas a disminuir las brechas de género en esta materia, también son indispensables la transparencia y rendición de cuentas en los rubros de presupuesto que atañen a la infraestructura social básica en los tres órdenes de gobierno, particularmente en aquellos cuyo rezago aún genera enormes cargas de trabajo no remunerado y consume parte importante del tiempo disponible de las mujeres.
- **Referencias** INEGI, STPS, Encuesta Nacional de Ocupación y Empleo, 2010. Segundo trimestre. Consulta interactiva de datos. INEGI, IMSS, Encuesta Nacional de Empleo y Seguridad Social, 2009. México 2010. INEGI-Inmujeres, Encuesta Nacional sobre Uso del Tiempo, 2009. Base de datos. Pedrero, Mercedes, Estimación del valor económico del trabajo no remunerado en México, 2009. Documento de Trabajo. Inmujeres-CRIM, 2010

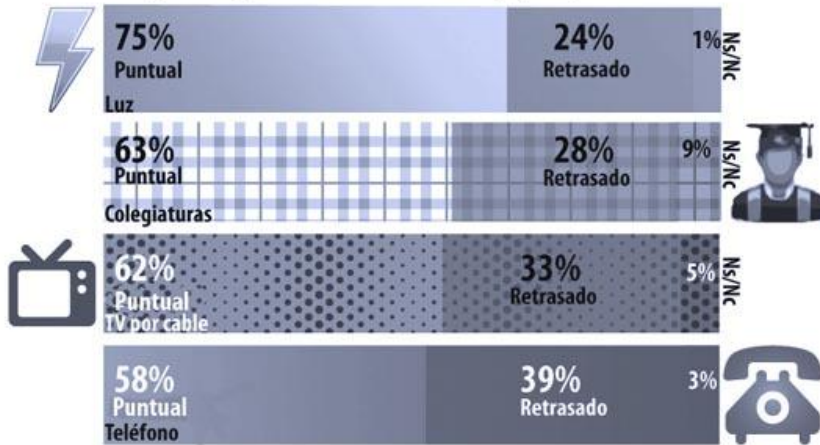
EN SÍNTESIS (Fuente: Milenio/Ipsos)

- La encuesta de Ipsos muestra que 75 por ciento de las personas paga a tiempo la luz, mientras que en otros rubros es menor la puntualidad para cumplir con sus deudas. **Metodología:** Encuesta Nacional de Opinión Pública realizada por Ipsos del 30 de octubre al 10 de noviembre de 2010. Se efectuaron mil entrevistas cara a cara en hogares a hombres y mujeres con credencial de elector. El margen de error es de +/-3.3 puntos porcentuales para un nivel de confianza de 95 por ciento



Retrasos en pagos

En los últimos tres meses, a causa de la crisis
¿en su hogar se han retrasado o han pagado puntual...?



BASE TOTAL: quienes pagan cada servicio

FUENTE: Ipsos